

이달은 신박하기

R & Search 바로미터 3월 5주차

2021. 3.



- I. 조사개요
- II. 주요조사결과
 - 1. 국정지지율
 - 2. 차기 정치지도자
 - 3. 정당지지율

- III. 통계표

알앤씨

1. 조사개요

1. 조사 명

알앤씨치 바로미터 3월 5주차(2021년)

2. 조사 기간

▶ 2021년 3월29~30일(2일간)

3. 조사 방법

▶ 구조화된 설문지를 이용한 무선 100% 자동응답

4. 조사 대상

▶ 전국 만 18세 이상 남녀

5. 표본 크기

▶ 1055명(가중1000명)

6. 표본 추출

▶ 성, 연령, 지역별 인구 비례 할당 추출 무선 RDD

7. 표본 오차

▶ 95% 신뢰수준 $\pm 3.0\%p$

8. 응답율

▶ 5.4%

9. 조사기관/의뢰처

▶ (주)알앤씨치 / (주)데일리안

10. 통계보정

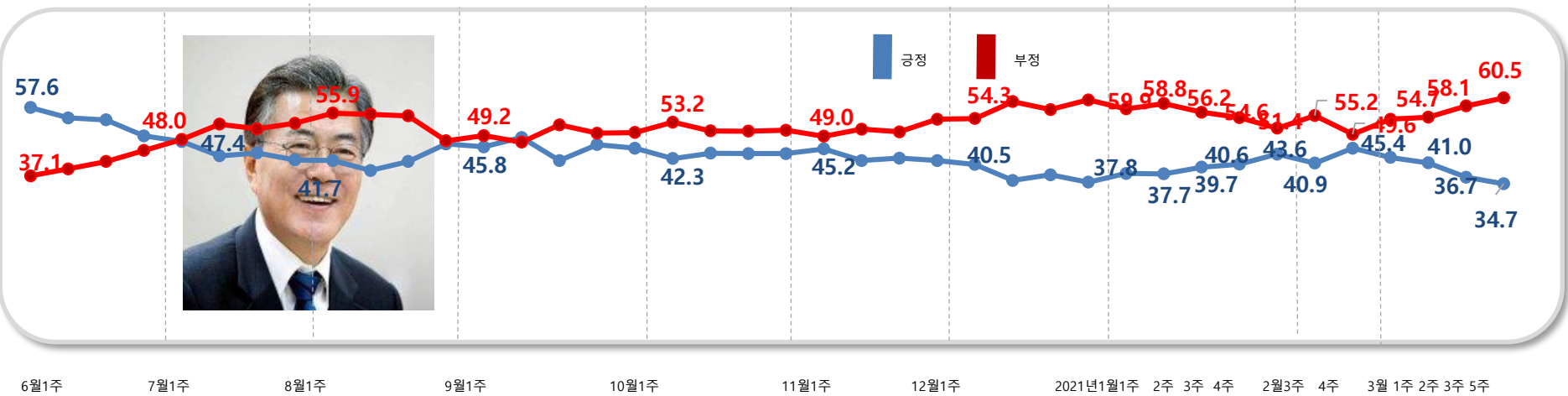
▶ 성별, 연령별, 지역별 가중 값 부여 (셀가중 2020년 11월말 행정안전부 발표 주민등록 인구 기준)

▶ 자세한 내용은 중앙선거여론조사심의위원회 에서 확인바람

1. 국정 지지율

※ 부정 60.5 > 긍정 34.7%
 ※ 의견 유보: 4.9%

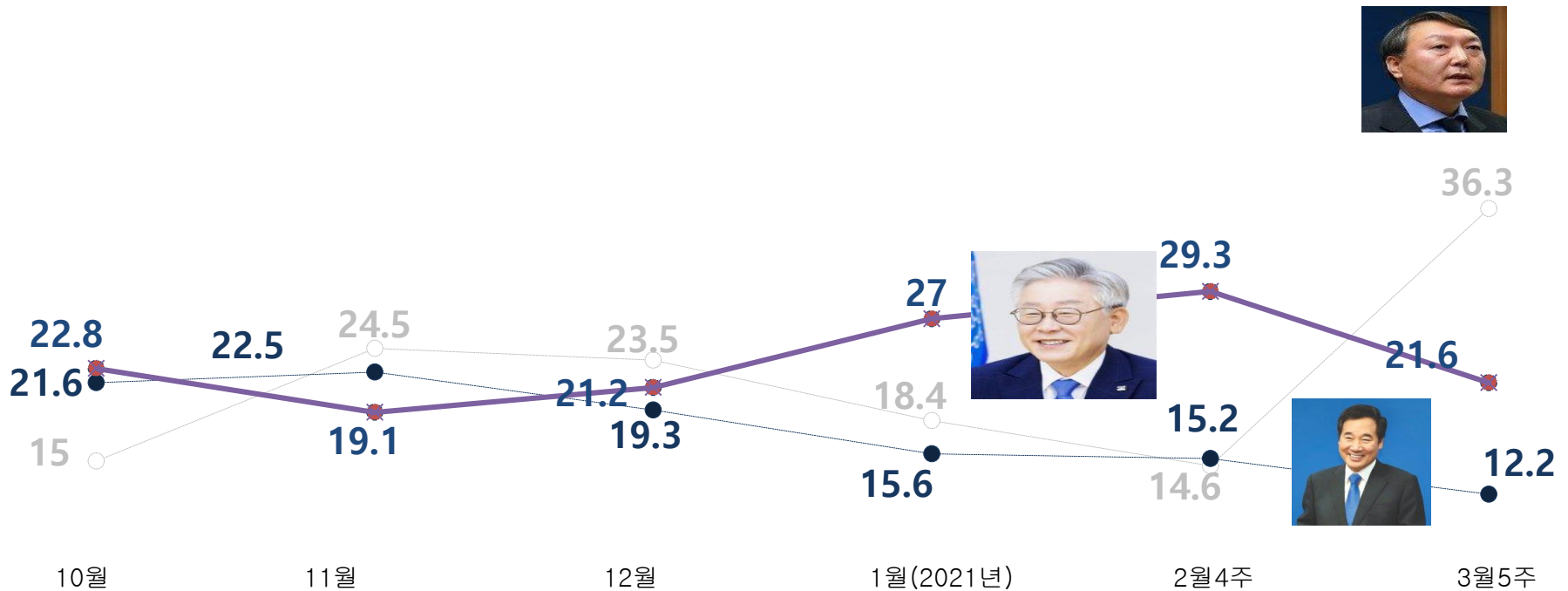
문대통령 국정지지율은 부정평가는 최고치
 긍정평가는 최저치를 갱신함,



2020년 6월 이전 조사와 자세한자료는 알앤씨 자료실 에서 참조 바람

차기정치지도자

차기대권주자 지지율이 출렁임. 범보수층의 압도적인 지지로 윤석열 지지율이 21.7% 급등함.
 반면, 이지사 지지율은 7.7%p, 이낙연 지지율 3%p 하락함.
 이번 조사에서 눈에 띄는 점은 오세훈후보가 단일화효과로 6% 지지로 마의 지지율 5%을 돌파한 반면,
 국민의당 지지율이 급등했음에도 불구하고, 안철수 지지율은 3.5%로 전달대비 급락한 것으로 조사됨.
 -:보수층의 윤 총장 쏠림 현상 때문으로 보임.



이전 조사와 거명되지 않은 후보들은 알앤씨지 자료실에서 참조 바람

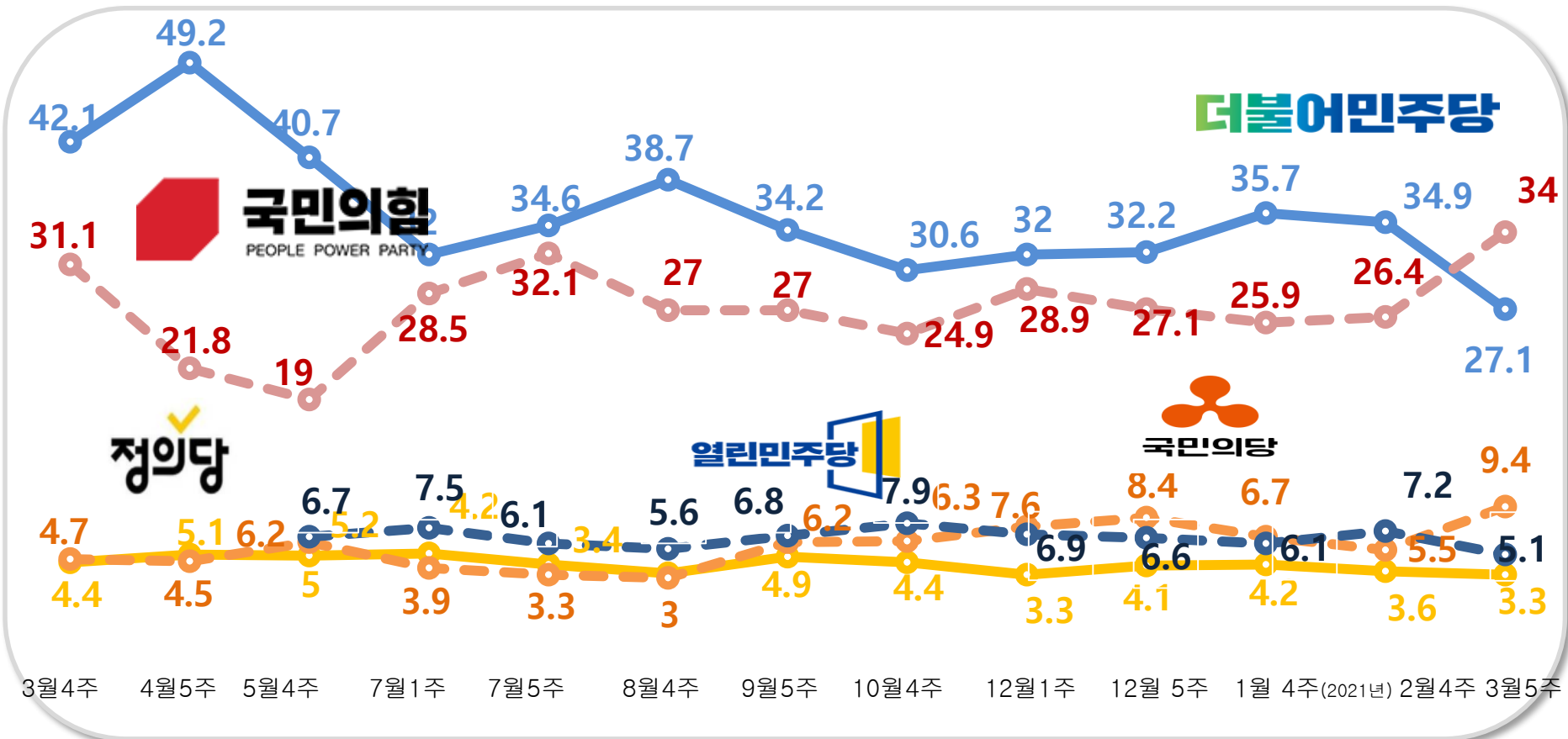
3. 정당 지지율

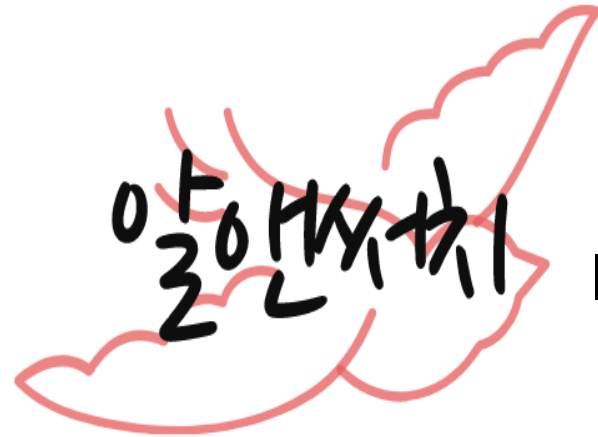
현재 지지하는 정당은 국민의힘 34% > 더불어민주당 27.1% > 국민의당 9.4% > 열린민주당 5.1% > 정의당 3.3% 순으로 조사됨.

총선 이후 처음으로 전국정당지표가 뒤집어짐.

1달전 과 비교하면,더민주는 7.8%p 하락,한반면,국민의힘은 7.6%p 상승함,

특히 국민의당 지지율이 9.4%로 급등한 것으로 조사됨.





III 통계표

응답자 특성

		조사완료		목표할당		가중값배율
		사례 수	비율	사례 수	비율	
응답자의 수		(1055)	(100)	(1000)	(100)	(1.0)
연령	18세이상 20대	128	12.1	179	17.9	1.4
	30대	152	14.4	157	15.7	1.0
	40대	206	19.5	188	18.8	0.9
	50대	237	22.5	195	19.5	0.8
	60세이상	332	31.5	281	28.1	0.8
성	남성	673	63.8	496	49.6	0.7
	여성	382	36.2	504	50.4	1.3
지역	서울	270	25.6	192	19.2	0.7
	경기/인천	307	29.1	310	31.0	1.0
	대전/충청/세종	92	8.7	107	10.7	1.1
	강원/제주	54	5.1	43	4.3	0.8
	부산/울산/경남	139	13.2	152	15.2	1.1
	대구/경북	97	9.2	98	9.8	1.0
	전남/광주/전북	96	9.1	98	9.8	1.0

	구분		조사 완료 사례 수			목표 할당 사례 수		
			계	남자	여자	계	남자	여자
지역별	계	합계	(1055)	(673)	(382)	(1000)	(496)	(504)
		18세이상20대	128	80	48	179	94	85
		30대	152	87	65	157	81	76
		40대	206	147	59	188	95	93
		50대	237	161	76	195	98	97
		60세이상	332	198	134	281	128	153
	서울	소계	(270)	(156)	(114)	(192)	(92)	(100)
		18세이상20대	25	13	12	37	18	19
		30대	47	21	26	34	17	17
		40대	42	28	14	35	17	18
		50대	69	44	25	35	17	18
		60세이상	87	50	37	51	23	28
	경기/인천	소계	(307)	(200)	(107)	(310)	(155)	(155)
		18세이상20대	49	31	18	58	30	28
		30대	46	29	17	52	27	25
		40대	69	50	19	63	32	31
		50대	62	42	20	62	31	31
		60세이상	81	48	33	75	35	40
	대전/충청/세종	소계	(92)	(58)	(34)	(107)	(54)	(53)
		18세이상20대	12	8	4	18	10	8
		30대	15	9	6	17	9	8
		40대	21	14	7	20	10	10
		50대	13	10	3	21	11	10
		60세이상	31	17	14	31	14	17
	강원/제주	소계	(54)	(32)	(22)	(43)	(22)	(21)
		18세이상20대	8	3	5	7	4	3
		30대	3	2	1	6	3	3
		40대	8	6	2	7	4	3
50대		16	8	8	8	4	4	
60세이상		19	13	6	15	7	8	
부산/울산/경남	소계	(139)	(94)	(45)	(152)	(75)	(77)	
	18세이상20대	12	9	3	26	14	12	
	30대	13	10	3	22	11	11	
	40대	28	21	7	28	14	14	
	50대	35	23	12	30	15	15	
	60세이상	51	31	20	46	21	25	
대구/경북	소계	(97)	(64)	(33)	(98)	(49)	(49)	
	18세이상20대	11	8	3	16	9	7	
	30대	14	8	6	13	7	6	
	40대	16	10	6	18	9	9	
	50대	18	16	2	20	10	10	
	60세이상	38	22	16	31	14	17	
전남/광주/전북	소계	(96)	(69)	(27)	(98)	(49)	(49)	
	18세이상20대	11	8	3	17	9	8	
	30대	14	8	6	13	7	6	
	40대	22	18	4	17	9	8	
	50대	24	18	6	19	10	9	
	60세이상	25	17	8	32	14	18	

1) 선생님께서는 문재인 대통령이 대통령으로서 얼마나 국정운영을 잘하고 있다고 생각하십니까?
 답변은 로테이션입니다.

		조사 완료 사례 수	가중값 적용 사례 수	국정지지율						
				매우 잘못하고 있다	잘못하고 있는 편이 다	부정	잘하는 편이다	매우 잘하고 있다	긍정	잘 모름
				%	%	%	%	%	%	%
전체		(1055)	(1000)	44.5	16.0	60.5	12.1	22.6	34.7	4.8
연령	18세이상 20대	128	179	47.7	18.2	65.9	12.0	14.9	26.9	7.2
	30대	152	157	44.0	18.4	62.4	10.2	25.7	36.0	1.6
	40대	206	188	33.0	12.7	45.7	15.3	36.4	51.7	2.6
	50대	237	195	43.1	15.5	58.6	10.7	25.2	35.9	5.5
	60세이상	332	281	51.5	15.8	67.2	12.0	14.7	26.6	6.1
성	남성	673	496	48.7	14.6	63.2	11.6	21.2	32.8	3.9
	여성	382	504	40.4	17.4	57.8	12.5	24.0	36.5	5.7
지역	서울	270	192	45.1	18.6	63.7	13.9	19.3	33.3	3.0
	경기/인천	307	310	46.3	16.3	62.5	11.1	21.0	32.1	5.3
	대전/충청/세종	92	107	41.8	16.9	58.7	6.8	25.0	31.8	9.5
	강원/제주	54	43	34.3	11.2	45.5	16.5	35.1	51.6	3.0
	부산/울산/경남	139	152	52.2	17.4	69.6	10.5	16.5	27.0	3.4
	대구/경북	97	98	56.5	19.3	75.8	5.4	16.0	21.3	2.9
	전남/광주/전북	96	98	21.3	5.8	27.1	24.2	42.1	66.3	6.6
지지 정당	더불어민주당	287	271	4.7	5.0	9.7	25.5	60.6	86.0	4.2
	국민의힘	376	340	75.6	17.1	92.7	2.6	2.3	4.9	2.4
	정의당	36	33	29.5	26.1	55.5	15.9	22.2	38.1	6.3
	국민의당	93	94	62.7	29.5	92.2	5.2	0.8	6.0	1.8
	열린민주당	58	51	13.8	5.8	19.6	22.9	50.3	73.2	7.2
	기타정당	30	30	45.4	25.6	71.0	17.4	9.4	26.9	2.1
	지지 정당 없음	158	164	48.0	25.2	73.1	9.1	8.8	17.9	9.0
	잘 모름	17	18	42.1	-	42.1	4.8	20.1	24.8	33.1

문2) 선생님께서는 다음 인물 중 누가 차기 정치지도자로 가장 적합하다고 생각하십니까? 호명은 로테이션이며, 0을 포함한 두 자리입니다.

		조사 완료 사례 수	가중값 적용 사례 수	차기 정치지도자												
				심상정	안철수	오세훈	원희룡	유승민	윤석열	이낙연	이재명	정세균	홍준표	그외 다른 사람	지지 후보 없음	잘 모름
				%	%	%	%	%	%	%	%	%	%	%	%	
전체		(1055)	(1000)	1.7	3.5	6.0	0.5	2.5	36.3	12.2	21.6	1.9	3.7	1.9	5.1	3.1
연령	18세이상 20대	128	179	3.5	6.7	6.5	0.5	2.2	35.2	7.7	9.3	2.1	7.3	4.2	11.6	3.2
	30대	152	157	1.5	5.5	3.9	-	3.1	31.3	17.2	26.2	0.6	2.4	0.7	2.2	5.3
	40대	206	188	1.8	1.5	4.6	0.7	3.8	25.0	10.9	45.1	0.3	1.8	1.1	2.6	1.1
	50대	237	195	0.8	3.4	6.3	0.7	3.3	37.9	10.2	23.9	3.5	3.1	1.3	4.9	0.7
	60세이상	332	281	1.1	1.8	7.7	0.4	1.0	46.4	14.6	9.6	2.6	3.9	2.0	4.4	4.6
성	남성	673	496	0.2	4.4	5.7	0.7	2.6	37.8	9.2	24.0	2.5	5.7	1.7	3.9	1.8
	여성	382	504	3.1	2.6	6.4	0.2	2.4	35.0	15.2	19.3	1.4	1.8	2.0	6.2	4.3
지역	서울	270	192	2.1	4.4	9.4	0.9	-	37.9	11.9	21.9	1.1	2.5	1.2	5.1	1.6
	경기/인천	307	310	2.7	4.5	5.5	0.6	3.7	34.5	8.5	25.5	2.3	3.3	1.4	4.8	2.6
	대전/충청/세종	92	107	1.3	4.1	3.9	-	2.9	40.3	16.5	18.9	3.1	1.5	-	5.5	2.1
	강원/제주	54	43	-	1.5	9.2	-	-	26.7	15.2	24.6	-	4.2	3.0	6.7	9.0
	부산/울산/경남	139	152	1.3	1.4	6.8	0.9	3.1	40.4	9.2	14.9	1.7	7.6	2.2	5.7	4.9
	대구/경북	97	98	0.9	4.4	6.6	-	5.1	52.5	5.2	14.1	-	2.9	5.9	2.4	-
	전남/광주/전북	96	98	-	1.3	-	-	0.9	16.5	30.4	28.0	4.2	4.6	1.6	6.5	6.0
국정 지지율	부정	641	605	1.7	5.2	9.3	0.6	4.0	57.8	2.0	6.2	0.4	5.0	1.5	4.4	1.9
	긍정	371	347	1.5	1.0	0.8	0.4	0.2	3.5	30.3	47.1	4.6	1.6	2.6	3.9	2.6
	잘모름	43	48	2.5	-	2.9	-	-	2.7	10.4	31.6	2.0	3.9	1.0	22.4	20.6
지지 정당	더불어민주당	287	271	0.5	0.5	0.8	-	0.3	2.8	30.7	48.2	4.5	2.3	2.9	4.3	2.4
	국민의힘	376	340	0.6	3.9	9.2	1.4	3.4	66.6	2.3	2.3	0.5	5.4	1.0	1.8	1.8
	정의당	36	33	22.3	-	10.5	-	2.9	12.4	12.8	23.6	-	3.9	-	10.4	1.2
	국민의당	93	94	-	11.0	11.0	-	1.6	63.8	2.2	5.0	1.0	2.3	-	0.8	1.3
	열린민주당	58	51	-	3.9	1.9	-	-	11.0	25.8	41.6	5.9	3.0	0.9	3.0	2.9
	기타정당	30	30	-	4.2	6.4	-	5.7	14.2	-	18.5	-	4.0	22.6	19.4	5.0
	지지 정당 없음	158	164	3.7	4.2	5.9	-	5.2	31.8	6.1	22.2	0.9	3.0	0.2	12.3	4.5
	잘 모름	17	18	-	-	3.5	-	-	19.7	10.6	12.8	-	10.1	-	8.8	34.5

문3).선생님께서서는 다음 중 어느 정당 중 어느 정당을 지지하십니까? 호명은 로테이션입니다.

		조사완료 사례 수	가중값 적용 사례 수	정당 지지율							
				더불어 민주당	국민의힘	정의당	국민의당	열린 민주당	기타 정당	지지 정당 없음	잘 모름
				%	%	%	%	%	%	%	%
전체		(1055)	(1000)	27.1	34.0	3.3	9.4	5.1	3.0	16.4	1.8
연령	18세이상 20대	128	179	21.0	29.2	4.9	9.5	5.7	4.9	24.2	0.6
	30대	152	157	28.3	32.2	2.5	7.8	6.4	4.2	17.5	1.1
	40대	206	188	41.9	25.2	3.7	6.7	3.9	1.1	16.8	0.8
	50대	237	195	26.4	32.2	5.0	9.7	6.2	2.1	16.6	1.8
	60세이상	332	281	20.9	45.1	1.4	12.0	3.9	2.9	10.3	3.5
성	남성	673	496	25.6	36.7	3.2	9.3	5.6	2.9	15.7	1.1
	여성	382	504	28.5	31.2	3.5	9.6	4.5	3.1	17.1	2.4
지역	서울	270	192	24.8	36.0	2.9	11.5	5.3	3.6	14.8	1.3
	경기/인천	307	310	25.7	30.5	4.2	9.0	5.7	3.8	19.4	1.7
	대전/충청/세종	92	107	28.0	35.0	3.0	7.4	3.7	1.7	20.2	1.1
	강원/제주	54	43	32.0	26.4	2.4	5.7	2.7	5.4	22.4	3.0
	부산/울산/경남	139	152	22.9	48.7	3.9	9.8	2.2	2.8	8.9	0.9
	대구/경북	97	98	19.6	47.6	0.9	13.8	1.1	1.8	13.2	2.0
	전남/광주/전북	96	98	46.7	6.7	3.6	5.9	13.6	1.1	18.1	4.2