

R&Search

알앤써치 바로미터 10월 1주차  
(2016.10.4)

R&Search

- I. 조사개요
- II. 주요조사결과
  - 1. 국정지지율
  - 2. 차기 대권 후보 지지율
  - 3. 정당 지지율
  - 4. 국정감사 파행 책임
- III. 통계표

1. 조사 명	R & Search 바로미터 10월 1주차 (2016년 10월 5일 발표)
2. 조사 기간	➢ 2016년 10월3일
3. 조사 방법	➢ 구조화된 설문지를 이용한 무선(80%) 유선(20%)RDD 자동응답
4. 조사 대상	➢ 전국 19세 이상 성인 남녀
5. 표본 크기	➢ 1,032명
6. 표본 추출	➢ 성, 연령, 지역별 인구 비례 알당 추출
7. 표본 오차	➢ 95% 신뢰수준 $\pm 3.1\%p$
8. 응답율	➢ 3.7%
9. 조사기관/의뢰처	➢ (주)알앤씨 / (주)데일리안
10. 통계보정	➢ 성별, 연령별, 지역별 가중 값 부여(2016년 7월말 행정자치부 발표 주민등록 인구 기준)

R&Search

R&Search

## II. 주요 조사 결과

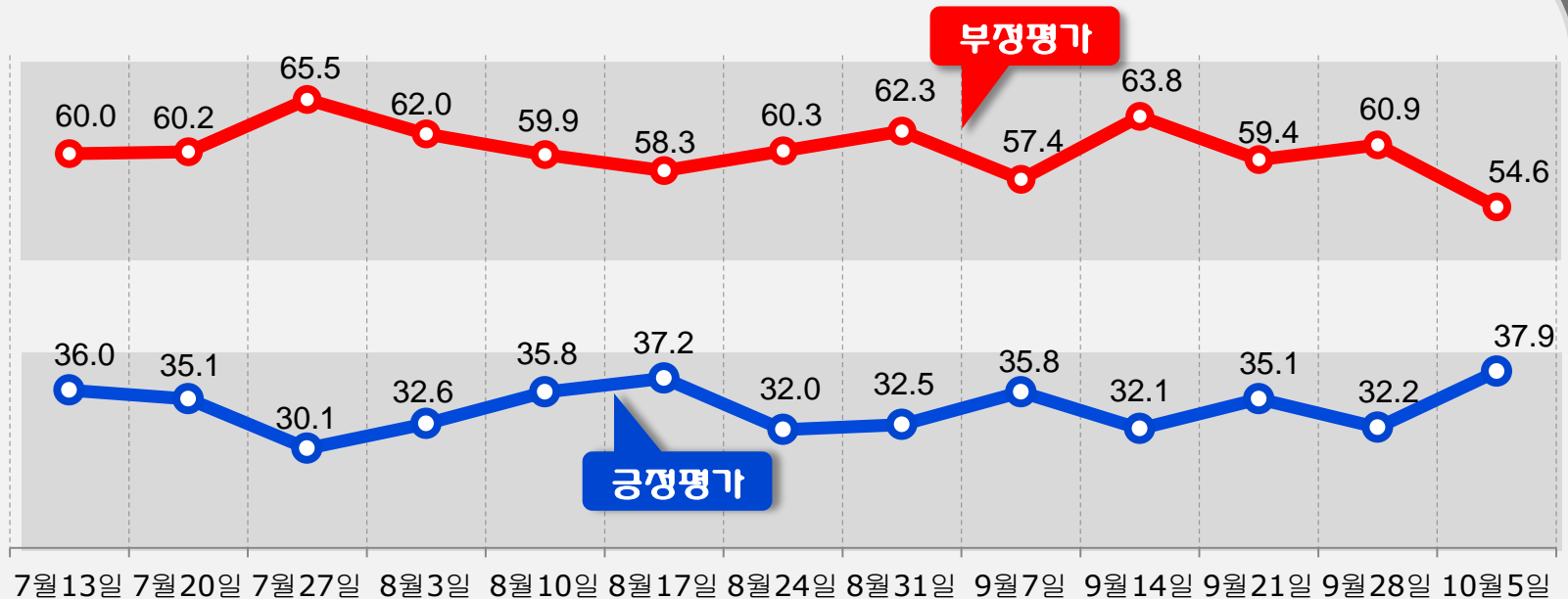
## 박근혜 대통령 국정 지지율

전통적인 텃밭인 TK에서는 지지율이 41.8%로 전주대비 9.3%P 폭락함에도 불구하고 박대통령 국정 지지율은 총선 이후 최고치인 37.9%를 기록함.

박대통령 국정지지율은 전주대비 5.7%P 상승한 반면, 부정평가는 6.3%P 하락한 54.6%로 총선 이후 최저치를 기록함.

60대 이상(5%P▲)과 호남(10.7%P▲)에서 지지율 상승이 전체적인 지지율 상승을 견인함.

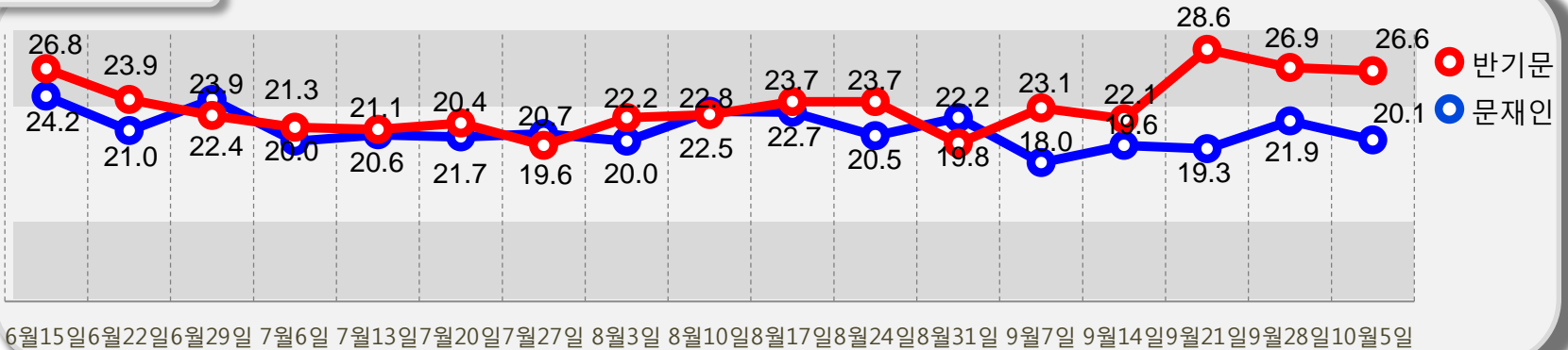
-> 10.1과 10.3일 두 번의 기념식 노출효과와 정치권 정쟁에 관한 여론의 피로감+ 박 대통령에게 힘을 실어줘야겠다는 지지층의 방어 의식과 호남에서 이정현대표 동정여론 때문으로 보임.



# 차기 대선 후보 지지율

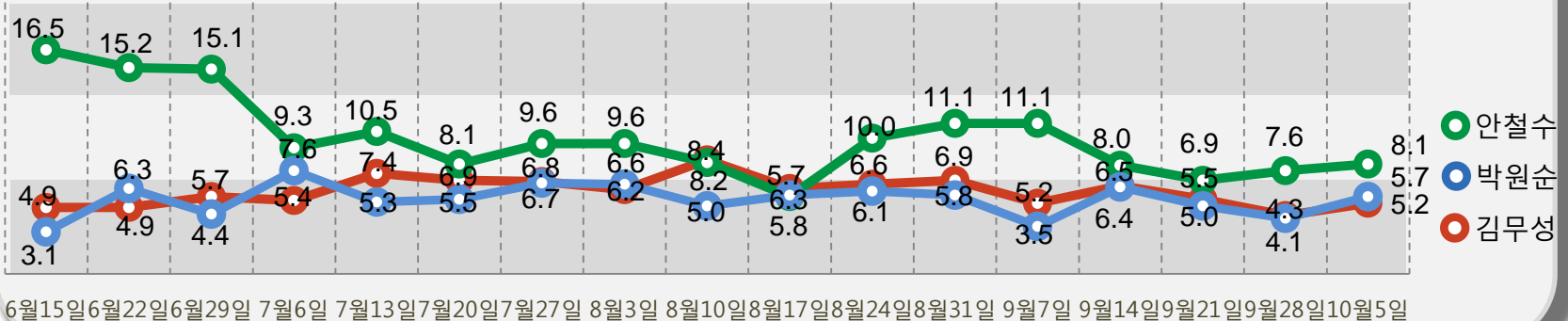
차기 대권주자 후보 12명중, 반 총장과 문재인 전 대표는 이번 주에도 선두그룹을 형성하였지만, 반 총장 지지율은 전주대비 0.3%p, 문전대표는1.8%p 하락한 것으로 조사됨.

상위권 (10% 이상)



중위권 그룹에서는 안철수, 박원순, 김무성 전대표가 오차범위 안에서 치열하게 중위권 선두자리를 놓고 경쟁하는 것으로 조사됨. 그러나, 현재까지는 안철수 전대표만이 안정적으로 지지율 5% 이상을 유지하는 것으로 조사됨. But, 상위권 진입을 위해서는 집토끼부터 먼저 결집시킬 필요가 있어 보임.(국민의 당 지지자중 33.9% 만 지지함)

중위권 (10-5%)

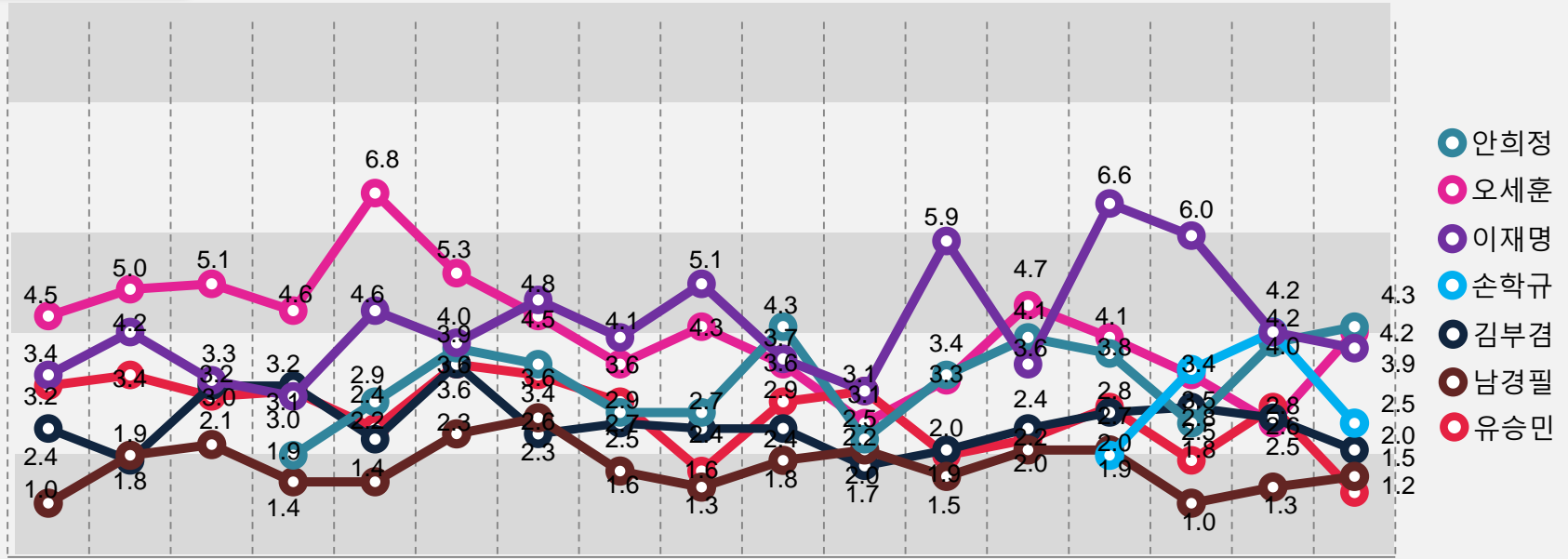


# 차기 대선 후보 지지율

하위권 주자들 간의 치열한 접전이 이번 주에도 이어지고 있음.

안희정 지사가 하위권 선두주자로 올라섰지만, 아직까지는 마의 지지율 5% 벽을 넘지 못하고 있음.  
 안희정 4.3% > 오세훈 4.2% > 이재명 3.9% > 손학규 2.5% > 김부겸 2.0% > 남경필 1.5% > 유승민 1.2% 순임.

하위권 (5% 미만)



6월15일 6월22일 6월29일 7월6일 7월13일 7월20일 7월27일 8월3일 8월10일 8월17일 8월24일 8월31일 9월7일 9월14일 9월21일 9월28일 10월5일

# BIG 6 선거 후보 지지율

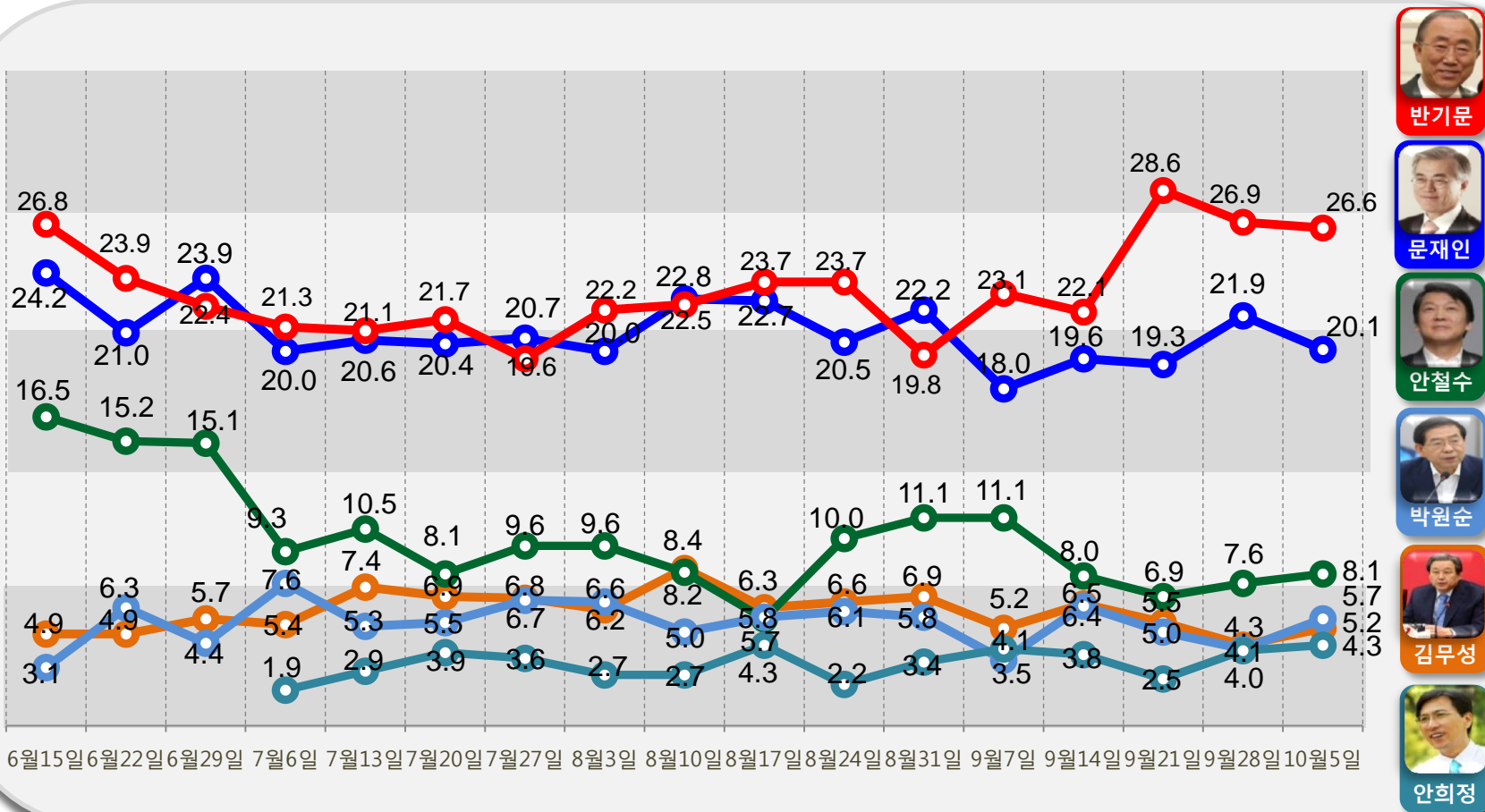
반기문 26.6% > 문재인 20.1% > 안철수 8.1% > 박원순 5.7% > 김무성 5.2% > 안희정 4.3% 순으로 조사됨.  
 여전히 반기문/문재인 양 강 구도를 위협할 수 있는

3-4위 자리가 더 치열해 보이지만, 양 강 구도를 위협하기에는 매우 부족해 보임.

박원순시장이 호남에서 지지율 급상승으로(6.5%P▲) 빅4 에 랭킹 됨.

호남에서는 문재인 18.6% > 박원순13.1% > 반기문10.1% > 안철수9.3% > 안희정 6.2% > 이재명5.3% 순으로 조사됨.

충청에서는 반기문33.0% > 문재인24.5% > 김무성7.5% > 안희정 5.4% > 안철수4.7% > 박원순 4.4% 순임.





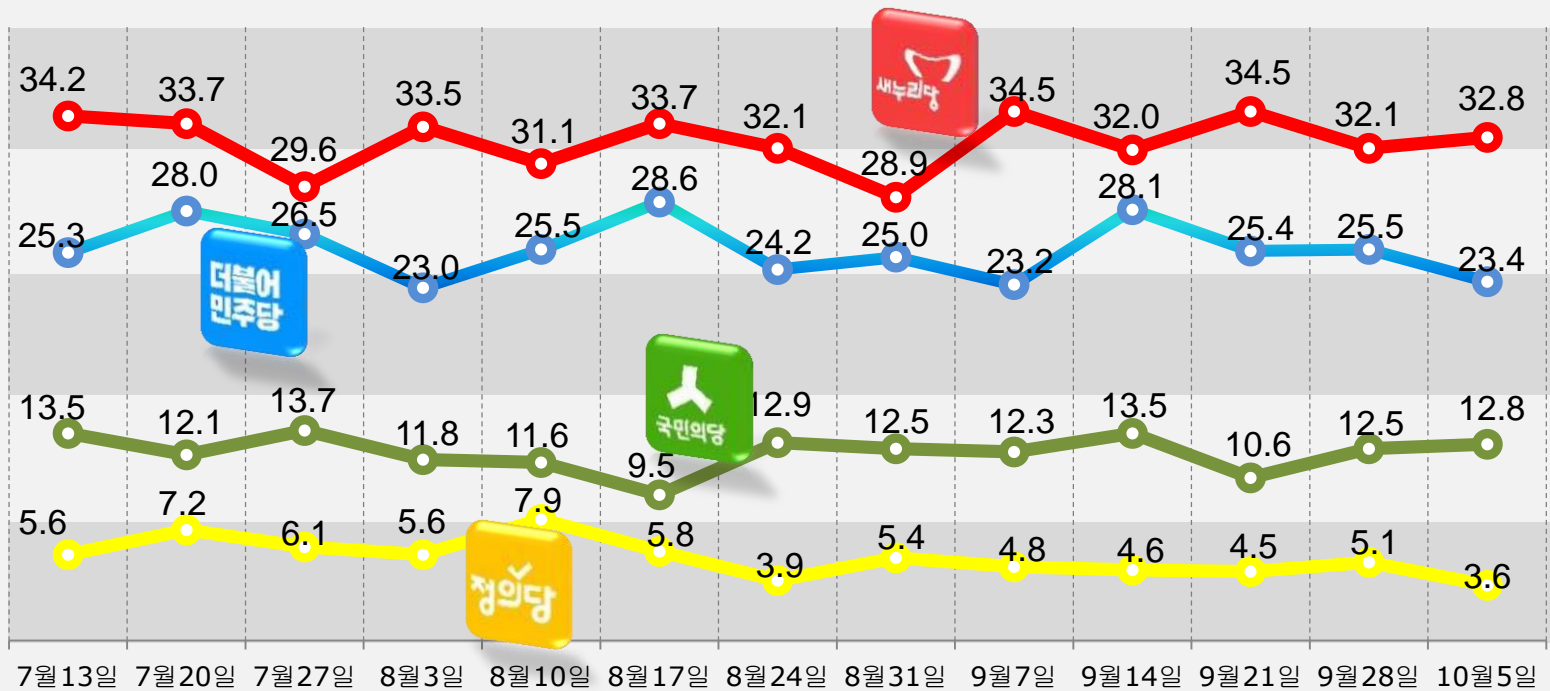
# 정당 지지도

새누리당 32.8% > 더불어민주당 23.4% > 국민의 당 12.8% > 정의당 3.6% 순으로 조사됨.  
TK 에서 지지율이 9.3%p 하락함에도 불구하고

새누리당 지지율은 전체적으로 소폭 상승 (0.7%p) 하였으며, 국민의 당도 호남에서 지지율이 하락함에도 불구하고 지지율이 0.3%p 상승한 반면,  
더 민주 (1.1%)와 정의당(1.5%p) 지지율은 하락한 것으로 조사됨.

호남에서는 새누리당 지지율이 5.1%p 상승한 반면, 국민의 당과 더 민주 지지율은 동반 하락하여 30%선을 이탈함.

국민의 당 27.6%(10%p ↓) > 더 민주 27.2%(4.7%p ↓) > 새누리당 14.4% 순으로 조사됨.

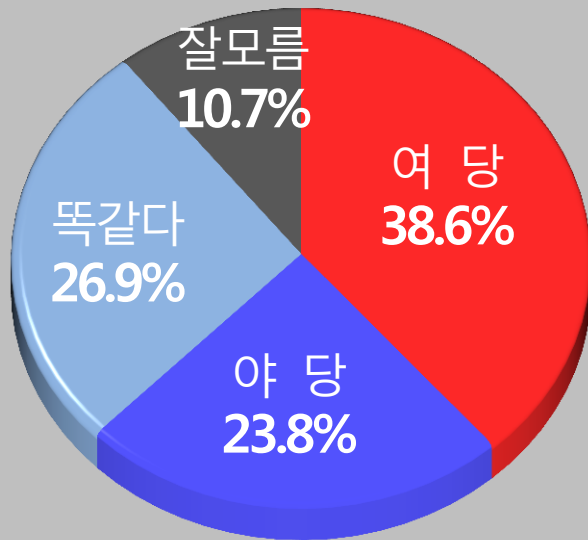


## 국정감사 파행 책임

우리국민 10명중 4명은 (38.6%)은 국정감사 파행 책임이 야당보다는 여당 쪽이 더 크다고 생각하는 것으로 조사됨. 그 다음으로는 양쪽이 다 똑 같다는 응답이 26.9%, 그리고 23.8% 가 야당 쪽 책임이 더 크다고 생각 하는 것으로 조사됨.

60세 이상과,TK, 새누리당 지지 층 에서만 여당 보다는 야당 쪽 책임이 더 크다고 생각하는 것으로 조사됨.

### 국정감사 파행 책임



		국정감사 파행책임			
		여당 %	야당 %	똑같다 %	잘모름 %
전체		38.6	23.8	26.9	10.7
연령	19세이상20대	44.0	16.8	24.7	14.5
	30대	44.0	11.3	30.4	14.4
	40대	47.8	16.7	28.8	6.6
	50대	35.5	29.0	27.9	7.6
	60세이상	24.9	40.5	23.5	11.1
성	남성	44.6	25.0	24.7	5.8
	여성	32.8	22.6	29.1	15.5
지역	서울	45.6	26.8	21.4	6.2
	경기/인천	42.5	22.1	25.2	10.2
	대전/충청/세종	41.7	18.2	34.0	6.2
	강원/제주	27.9	12.5	36.9	22.7
	부산/울산/경남	33.7	26.8	28.9	10.6
	대구/경북	20.4	35.6	28.0	16.1
	전남/광주/전북	40.9	16.6	27.5	15.0
지지정당	새누리당	14.7	49.8	27.6	8.0
	더불어민주당	71.6	8.0	15.4	5.0
	국민의당	51.7	17.2	25.6	5.5
	정의당	64.1	6.1	29.7	-
	지지정당없음	29.6	11.5	36.3	22.6

R&Search

R&Search

III. 통계표

# 1. 응답자 특성

		조사완료		목표할당		가중값배율
		사례수	비율	사례수	비율	
(응답자의 수)		1032	100	1032	100	1.00
연령	19세이상20대	107	10.4	183	17.7	1.71
	30대	92	8.9	187	18.1	2.03
	40대	166	16.1	215	20.9	1.30
	50대	299	29.0	205	19.8	0.68
	60세이상	368	35.7	242	23.5	0.66
성	남성	730	70.7	511	49.5	0.70
	여성	302	29.3	521	50.5	1.72
지역	서울	192	18.6	203	19.7	1.06
	경기/인천	306	29.7	306	29.6	1.00
	대전/충청/세종	110	10.7	107	10.4	0.98
	강원/제주	32	3.1	44	4.2	1.37
	부산/울산/경남	169	16.4	162	15.7	0.96
	대구/경북	115	11.1	105	10.2	0.91
	전남/광주/전북	108	10.5	105	10.1	0.97

# Q1. 선생님께서 생각하시기에 박근혜 대통령이 대통령으로서 국정운영을 얼마나 잘한다고 생각하십니까?

		조사완료 사례수	목표할당 사례수	국정운영				
				매우잘못함	잘못하는편	잘하는편	매우잘함	잘모름
				%	%	%	%	%
전체		1032	1032	37.3	17.3	24.6	13.3	7.6
연령	19세이상20대	107	183	46.2	25.6	12.3	10.0	5.9
	30대	92	187	50.5	11.0	15.9	10.5	12.1
	40대	166	215	41.3	19.9	16.8	12.8	9.1
	50대	299	205	35.0	16.9	27.3	14.3	6.6
	60세이상	368	242	18.8	13.8	45.3	17.3	4.9
성	남성	730	511	42.0	15.5	20.3	15.9	6.3
	여성	302	521	32.7	19.0	28.8	10.7	8.9
지역	서울	192	203	43.3	17.9	19.9	12.6	6.3
	경기/인천	306	306	38.6	16.5	24.4	12.8	7.6
	대전/충청/세종	110	107	31.1	22.4	24.9	16.1	5.5
	강원/제주	32	44	28.7	26.5	16.4	5.2	23.2
	부산/울산/경남	169	162	29.4	11.6	34.3	19.8	4.9
	대구/경북	115	105	29.3	14.9	26.7	15.1	14.1
	전남/광주/전북	108	105	52.1	20.1	20.3	4.3	3.2
	새누리당	395	338	7.5	11.3	45.8	29.5	6.0
지지정당	더불어민주당	213	241	75.1	16.0	4.0	1.8	3.1
	국민의당	135	132	40.2	24.7	23.7	4.4	7.0
	정의당	38	38	84.9	6.1	6.6	2.4	-
	지지정당없음	251	283	33.0	23.5	19.7	9.2	14.6

Q2. 선생님께서는 다음 정치인 중에 차기 대통령으로 가장 적합하다고 생각되시는 정치인이 있다면 한 사람만 선택해 주십시오.

		조사 완료 사례수	목표 할당 사례수	차기대선후보												
				김무성	김부겸	남경필	문재인	박원순	반기문	손학규	안철수	안희정	오세훈	유승민	이재명	지지 후보 없음
				%	%	%	%	%	%	%	%	%	%	%	%	%
	전체	1032	1032	5.2	2.0	1.5	20.1	5.7	26.6	2.5	8.1	4.3	4.2	1.2	3.9	14.8
연령	19세이상20대	107	183	1.7	1.4	1.4	24.3	7.6	19.2	0.8	8.9	3.0	4.0	2.5	4.0	21.2
	30대	92	187	2.7	1.9	2.2	29.4	5.4	19.3	-	6.6	6.1	4.0	0.5	5.9	16.1
	40대	166	215	5.0	1.6	-	28.2	5.8	21.5	2.3	10.3	4.4	5.8	0.8	5.6	8.7
	50대	299	205	6.1	1.9	1.6	13.5	4.6	29.2	3.8	8.4	4.0	4.2	1.7	3.6	17.5
	60세이상	368	242	9.1	3.0	2.4	8.2	5.3	40.0	4.8	6.3	3.9	2.9	0.9	1.2	12.2
성	남성	730	511	5.6	3.1	1.2	20.5	5.6	26.7	2.7	7.4	5.0	4.8	1.2	5.5	10.8
	여성	302	521	4.8	1.0	1.8	19.7	5.8	26.4	2.3	8.7	3.5	3.6	1.3	2.3	18.8
지역	서울	192	203	5.0	1.8	1.5	23.5	5.9	24.1	1.6	12.1	2.4	2.4	2.4	7.4	9.9
	경기/인천	306	306	5.1	0.7	0.7	22.5	5.8	27.2	2.6	8.7	5.3	4.7	1.5	3.1	12.2
	대전/충청/세종	110	107	7.5	0.4	1.3	24.5	4.4	33.0	2.8	4.7	5.4	1.2	-	0.7	14.3
	강원/제주	32	44	3.0	-	-	6.9	13.8	18.7	10.3	4.2	-	5.2	-	6.1	31.8
	부산/울산/경남	169	162	5.3	2.0	4.0	17.3	1.6	31.9	1.5	7.0	3.5	8.3	0.5	0.8	16.2
	대구/경북	115	105	6.6	5.9	-	13.5	1.3	34.3	1.7	4.1	4.9	2.4	1.7	5.5	18.2
	전남/광주/전북	108	105	2.9	4.9	2.4	18.6	13.1	10.1	2.5	9.3	6.2	4.1	0.6	5.3	20.0
지지정당	새누리당	395	338	9.9	1.6	1.5	2.5	1.1	52.6	2.4	2.1	2.3	8.5	1.4	1.1	12.9
	더불어민주당	213	241	1.4	2.7	1.8	58.5	11.0	3.3	0.6	2.0	5.1	1.1	0.9	5.3	6.3
	국민의당	135	132	1.4	2.9	2.3	11.9	4.5	18.9	7.1	33.9	5.5	0.7	1.0	2.4	7.6
	정의당	38	38	1.9	-	-	37.1	14.2	16.6	-	-	1.0	-	-	17.9	11.3
	지지정당없음	251	283	5.0	1.8	1.1	9.9	5.9	20.1	2.4	9.4	5.7	3.8	1.5	4.9	28.3

Q3. 선생님께서 현재 지지하고 있는 정당은 어디이십니까?  
정당호명은 국회 의석 순입니다.

		조사완료 사례수	목표할당 사례수	지지정당				
				새누리당	더불어민주당	국민의당	정의당	지지정당없음
				%	%	%	%	%
전체		1032	1032	32.8	23.4	12.8	3.6	27.4
연령	19세이상20대	107	183	15.8	24.7	12.1	3.2	44.2
	30대	92	187	28.3	28.5	12.0	4.9	26.4
	40대	166	215	21.0	35.5	14.2	6.7	22.6
	50대	299	205	37.3	20.0	13.9	2.9	25.8
	60세이상	368	242	55.6	10.6	11.8	0.9	21.1
성	남성	730	511	32.5	24.9	13.5	5.8	23.4
	여성	302	521	33.1	21.9	12.1	1.6	31.3
지역	서울	192	203	31.6	26.9	14.1	2.1	25.3
	경기/인천	306	306	31.1	24.0	12.6	5.1	27.2
	대전/충청/세종	110	107	33.2	26.1	5.4	3.1	32.2
	강원/제주	32	44	23.5	25.9	13.9	-	36.6
	부산/울산/경남	169	162	43.6	19.0	11.0	4.4	22.0
	대구/경북	115	105	45.0	14.0	6.0	3.3	31.7
	전남/광주/전북	108	105	14.4	27.2	27.6	3.5	27.3

#### Q4. 선생님께서는 20대 국회 첫 국정감사 파행의 책임이 여야 어느 쪽이 더 크다고 생각하십니까?

		조사완료 사례수	목표할당 사례수	국정감사 파행책임			
				여당	야당	똑같다	잘모름
				%	%	%	%
전체		1032	1032	38.6	23.8	26.9	10.7
연령	19세이상20대	107	183	44.0	16.8	24.7	14.5
	30대	92	187	44.0	11.3	30.4	14.4
	40대	166	215	47.8	16.7	28.8	6.6
	50대	299	205	35.5	29.0	27.9	7.6
	60세이상	368	242	24.9	40.5	23.5	11.1
성	남성	730	511	44.6	25.0	24.7	5.8
	여성	302	521	32.8	22.6	29.1	15.5
지역	서울	192	203	45.6	26.8	21.4	6.2
	경기/인천	306	306	42.5	22.1	25.2	10.2
	대전/충청/세종	110	107	41.7	18.2	34.0	6.2
	강원/제주	32	44	27.9	12.5	36.9	22.7
	부산/울산/경남	169	162	33.7	26.8	28.9	10.6
	대구/경북	115	105	20.4	35.6	28.0	16.1
	전남/광주/전북	108	105	40.9	16.6	27.5	15.0
지지정당	새누리당	395	338	14.7	49.8	27.6	8.0
	더불어민주당	213	241	71.6	8.0	15.4	5.0
	국민의당	135	132	51.7	17.2	25.6	5.5
	정의당	38	38	64.1	6.1	29.7	-
	지지정당없음	251	283	29.6	11.5	36.3	22.6