

R&Search

알앤써치 바로미터 6월 4주차

알앤써치

I. 조사개요

II. 주요조사결과

1. 국정지지율
2. 차기 대권 후보 지지율
3. 정당 지지율
4. 새누리당 탈당의원들의 복당 허용

III. 통계표

I. 조사개요

1. 조사 명	R & Search 바로미터 6월 4주차 (2016년 6월 22일 발표)
2. 조사 기간	▶ 2016년 6월19일~6월20일 (2일간)
3. 조사 방법	▶ 구조화된 설문지를 이용한 무/유선RDD 자동응답
4. 조사 대상	▶ 전국 19세 이상 성인 남녀
5. 표본 크기	▶ 1,041명 (무선 88% / 유선 12%)
6. 표본 추출	▶ 성, 연령, 지역별 인구 비례 할당 추출
7. 표본 오차	▶ 95% 신뢰수준 $\pm 3.0\%p$
8. 응답 율	▶ 2.7%
9. 조사기관/의뢰처	▶ (주)알앤써치 / (주)데일리안
10. 통계보정	▶ 성별, 연령별, 지역별 가중 값 부여(2016년 1월말 행정자치부 발표 주민등록 인구 기준)

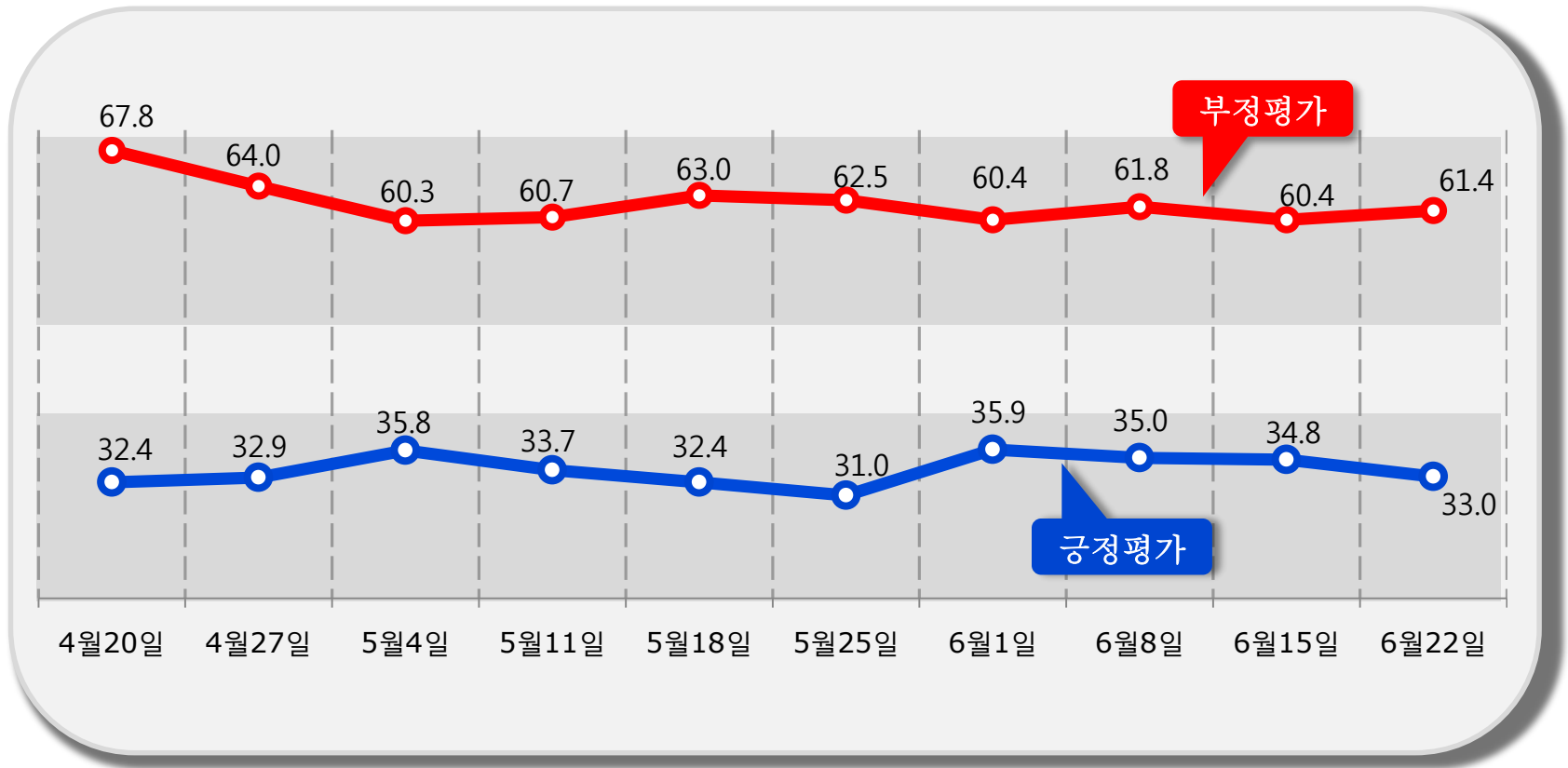
R&Search

연구개발

II. 주요 조사 결과

박근혜 대통령 국정운영 지지율

박대통령 지지율이 33.0% 로 전주대비 1.8%p 하락 한 것으로 조사됨.

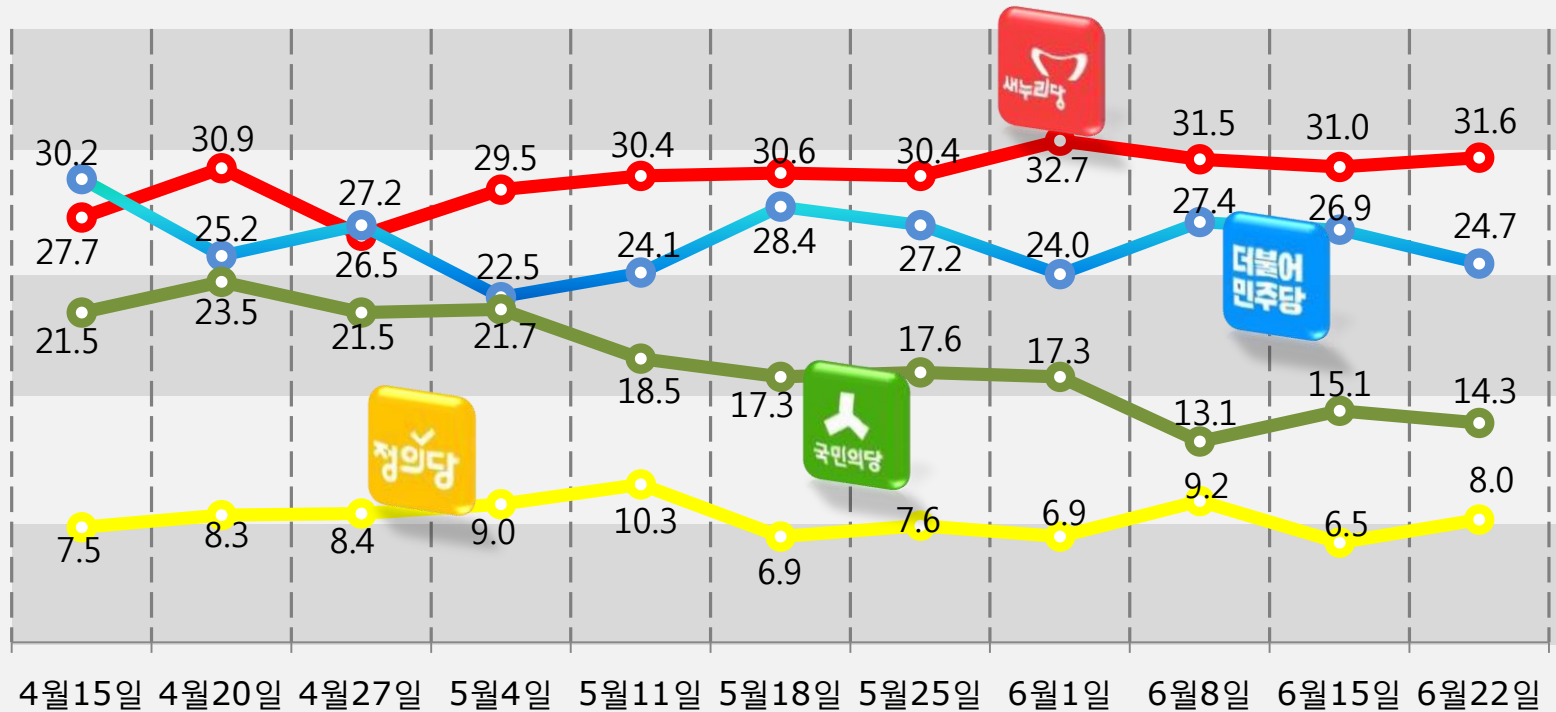


정당 지지도

새누리당 31.6% > 더불어민주당 24.7% > 국민의당 14.3% > 정의당 8.0% 순으로 조사됨.

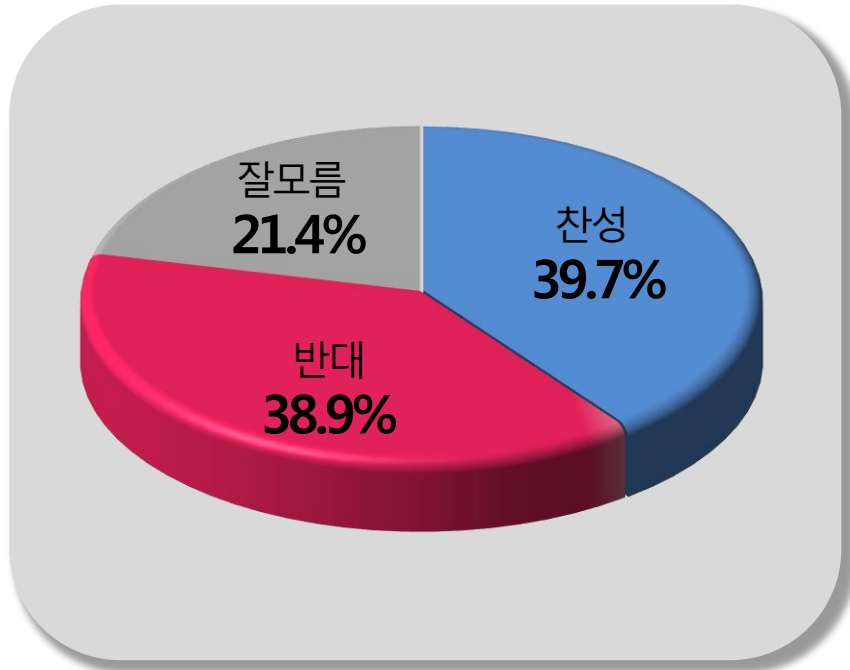
새누리당 지지율은 전주대비 별 변화가 없는 반면, 더민주(2.2%P)와 국민의당(0.8%P) 지지율은 전주대비 하락한 것으로 조사됨.

호남에서 더민주 지지율은 33.7%로 전주대비 2.7%P 상승한 반면, 국민의당 지지율은 전주대비 6.0% P 하락한 20.3%으로 조사됨.



새누리당 탈당의원들의 복당 허용

찬성의견이 39.7% 반대 38.9% 로 찬반의견이 비등하게 조사됨.
 20-40대에서는 반대의견이, 50대-60대이상에서는 찬성의견이 높은 것으로 조사됨.
 PK에서는 찬성의견이 상대적으로 높은 반면,
 TK에서는 찬성의견(44.8%)과 반대의견 (40.8%) 이 비슷하게 조사됨.
 새누리당 지지층에서는 찬성의견(57.4%)이 압도적으로 높은 반면,
 더민주에서는 반대의견이(51.8%)이 압도적으로 높은 것으로 조사됨.



		새누리당 탈당의원들의 복당허용		
		찬성 %	반대 %	잘모름 %
전체		39.7	38.9	21.4
연령	19세이상20대	20.0	46.1	33.9
	30대	27.6	51.4	21.0
	40대	36.8	43.2	20.0
	50대	53.8	31.3	15.0
	60세이상	54.9	26.2	18.9
성	남성	45.9	37.7	16.4
	여성	33.6	40.1	26.3
지역	서울	34.2	43.9	21.9
	경기/인천	42.1	37.6	20.4
	대전/충청/세종	35.8	44.7	19.5
	강원/제주	50.4	24.9	24.7
	부산/울산/경남	47.6	33.3	19.1
	대구/경북	44.8	40.8	14.4
	전남/광주/전북	26.0	39.5	34.5
지지정당	새누리당	57.4	28.6	14.0
	더불어민주당	32.0	51.8	16.2
	국민의당	37.0	42.6	20.4
	정의당	24.6	47.7	27.7
	지지정당없음	30.0	33.4	36.6

R&Search

연구개발

III. 통계표

1. 응답자 특성

		조사완료		목표할당		가중값 배율
		사례수	비율	사례수	비율	
(응답자의 수)		1041	100	1041	100	1.00
연령	19세이상20대	130	12.5	183	17.6	1.41
	30대	119	11.4	190	18.3	1.60
	40대	154	14.8	220	21.2	1.43
	50대	262	25.2	207	19.9	0.79
	60세이상	376	36.1	241	23.1	0.64
성	남성	747	71.8	516	49.6	0.69
	여성	294	28.2	525	50.4	1.79
지역	서울	207	19.9	208	20.0	1.00
	경기/인천	297	28.5	307	29.5	1.03
	대전/충청/세종	108	10.4	107	10.3	1.00
	강원/제주	62	6.0	44	4.2	0.71
	부산/울산/경남	161	15.5	164	15.7	1.02
	대구/경북	101	9.7	106	10.2	1.05
	전남/광주/전북	105	10.1	105	10.1	1.00

Q1. 선생님께서 생각하시기에 박근혜 대통령이 대통령으로서 국정운영을 얼마나 잘한다고 생각하십니까?

		조사완료 사례수	목표할당 사례수	국정운영				
				매우잘못함	잘못하는편	잘하는편	매우잘함	잘 모름
				%	%	%	%	%
전체		1041	1041	40.8	20.6	20.2	12.8	5.6
연령	19세이상20대	130	183	52.3	22.5	8.4	7.4	9.4
	30대	119	190	66.4	20.6	4.2	4.7	4.0
	40대	154	220	52.0	15.3	14.9	14.4	3.5
	50대	262	207	25.6	24.1	31.0	14.3	4.9
	60세이상	376	241	14.8	21.0	37.3	20.5	6.4
성	남성	747	516	44.2	21.3	17.0	12.0	5.5
	여성	294	525	37.5	19.9	23.3	13.5	5.7
지역	서울	207	208	49.6	17.3	14.9	12.3	6.0
	경기/인천	297	307	38.2	24.5	19.7	12.7	4.9
	대전/충청/세종	108	107	48.5	9.5	25.0	15.6	1.4
	강원/제주	62	44	23.6	26.7	22.9	15.7	11.1
	부산/울산/경남	161	164	35.6	17.3	27.6	15.8	3.7
	대구/경북	101	106	28.1	27.5	23.9	16.6	3.9
	전남/광주/전북	105	105	51.2	22.8	10.8	1.7	13.4
지정정당	새누리당	394	329	7.5	12.1	44.7	31.0	4.7
	더불어민주당	223	258	67.0	20.6	7.2	3.5	1.7
	국민의당	157	149	46.9	37.4	8.0	2.6	5.2
	정의당	60	83	90.6	4.2	1.7	3.6	-
	지지정당없음	207	222	37.1	28.0	14.0	6.9	14.0

Q2. 선생님께서는 다음 정치인 중에 차기 대통령으로 가장 적합하다고 생각되시는 정치인이 있다면 한 사람만 선택해 주십시오. 후보호명은 가나다 순입니다.

		조사 완료 사례수	목표 할당 사례수	차기대선주자										
				김무성	김부겸	남경필	문재인	박원순	반기문	안철수	오세훈	유승민	이재명	지지 후 보 없음
				%	%	%	%	%	%	%	%	%	%	%
전체		1041	1041	4.9	1.8	1.9	21.0	6.3	23.9	15.2	5.0	3.4	4.2	12.5
연령	19세이상20대	130	183	3.2	2.6	2.7	20.4	9.4	15.1	15.1	3.7	3.8	6.5	17.5
	30대	119	190	2.2	0.6	2.4	34.1	10.6	10.6	14.0	1.2	1.1	8.4	14.9
	40대	154	220	2.4	1.8	-	24.1	8.0	23.5	9.1	6.7	5.0	6.3	13.0
	50대	262	207	9.5	2.7	2.9	16.8	4.2	29.0	12.9	5.2	3.7	0.7	12.3
	60세이상	376	241	6.6	1.4	1.7	11.7	0.9	37.0	23.6	7.2	3.0	0.3	6.6
성	남성	747	516	5.3	3.0	2.2	20.3	5.1	21.6	16.1	5.4	4.5	4.4	11.9
	여성	294	525	4.5	0.6	1.5	21.6	7.5	26.1	14.2	4.6	2.2	4.0	13.2
지역	서울	207	208	3.8	0.8	0.8	20.6	7.9	21.2	16.6	5.3	3.3	7.1	12.6
	경기/인천	297	307	4.8	3.1	1.9	22.1	5.5	24.7	12.3	5.7	2.5	6.3	11.1
	대전/충청/세종	108	107	3.9	3.7	3.7	22.2	6.9	24.7	16.5	8.4	0.7	-	9.4
	강원/제주	62	44	5.6	1.8	-	12.3	9.1	32.4	13.4	5.6	5.1	3.0	11.7
	부산/울산/경남	161	164	4.5	0.5	3.0	24.7	5.2	23.2	16.6	4.1	5.2	1.3	11.8
	대구/경북	101	106	11.9	-	3.1	11.0	5.4	34.5	15.2	4.9	5.9	2.1	6.2
	전남/광주/전북	105	105	1.7	2.0	0.3	24.9	6.1	12.9	17.8	-	2.6	3.9	27.7
지지정당	새누리당	394	329	12.1	0.4	3.2	3.3	0.3	45.2	10.6	11.1	4.7	0.2	9.0
	더불어민주당	223	258	1.2	2.1	1.0	55.2	6.9	12.0	6.9	-	4.2	6.2	4.3
	국민의당	157	149	1.5	4.5	3.5	5.2	8.1	12.6	51.3	1.8	2.1	1.0	8.4
	정의당	60	83	-	0.7	-	40.5	15.4	4.4	3.4	-	1.7	24.1	9.8
	지지정당없음	207	222	2.6	2.2	0.7	10.7	9.8	20.9	11.9	5.7	1.9	2.5	31.2

Q3. 선생님께서 현재 지지하고 있는 정당은 어디이십니까?
정당호명은 국회 의석 수 순입니다.

		조사완료 사례수	목표할당 사례수	지지정당				
				새누리당	더불어 민주당	국민의당	정의당	지지정당 없음
				%	%	%	%	%
전체		1041	1041	31.6	24.7	14.3	8.0	21.3
연령	19세이상20대	130	183	15.0	28.7	16.6	6.2	33.6
	30대	119	190	10.3	32.2	18.7	19.9	19.0
	40대	154	220	26.1	27.4	13.0	12.3	21.1
	50대	262	207	43.9	24.1	12.9	2.8	16.3
	60세이상	376	241	55.7	14.0	11.4	0.5	18.4
성	남성	747	516	30.5	24.5	15.9	7.3	21.9
	여성	294	525	32.8	25.0	12.7	8.7	20.8
지역	서울	207	208	30.7	20.6	19.0	12.4	17.2
	경기/인천	297	307	28.6	23.4	11.3	12.3	24.4
	대전/충청/세종	108	107	37.4	27.7	15.6	6.4	12.8
	강원/제주	62	44	38.3	18.0	18.3	2.5	22.8
	부산/울산/경남	161	164	43.1	27.9	9.5	3.0	16.5
	대구/경북	101	106	45.8	22.6	11.9	0.3	19.5
	전남/광주/전북	105	105	1.7	33.7	20.3	6.1	38.2

Q4. 선생님께서는 새누리당 비대위가 유승민의원을 포함한 탈당의원들의 복당을 허용한 것에 대하여 어떻게 생각하십니까?

		조사완료 사례수	목표할당 사례수	새누리당 탈당의원들의 복당허용		
				찬성	반대	잘모름
				%	%	%
전체		1041	1041	39.7	38.9	21.4
연령	19세이상20대	130	183	20.0	46.1	33.9
	30대	119	190	27.6	51.4	21.0
	40대	154	220	36.8	43.2	20.0
	50대	262	207	53.8	31.3	15.0
	60세이상	376	241	54.9	26.2	18.9
성	남성	747	516	45.9	37.7	16.4
	여성	294	525	33.6	40.1	26.3
지역	서울	207	208	34.2	43.9	21.9
	경기/인천	297	307	42.1	37.6	20.4
	대전/충청/세종	108	107	35.8	44.7	19.5
	강원/제주	62	44	50.4	24.9	24.7
	부산/울산/경남	161	164	47.6	33.3	19.1
	대구/경북	101	106	44.8	40.8	14.4
	전남/광주/전북	105	105	26.0	39.5	34.5
지지정당	새누리당	394	329	57.4	28.6	14.0
	더불어민주당	223	258	32.0	51.8	16.2
	국민의당	157	149	37.0	42.6	20.4
	정의당	60	83	24.6	47.7	27.7
	지지정당없음	207	222	30.0	33.4	36.6