



R & Search
Research & Search

알앤써치 바로미터 11월 2주차
조사 결과 보고서

2018. 11.14

I. 조사개요

II. 주요조사결과

1. 대통령 국정 지지율
2. 경제팀 교체 지지여부
3. 정치성향

III. 통계표

I. 조사개요

1. 조사 명	R & Search 바로미터 11월2주차 (2018년11월14일 발표)
2. 조사 기간	▶ 2018년 11월12-13일
3. 조사 방법	▶ 구조화된 설문지를 이용한 무선(100%)RDD 자동응답
4. 조사 대상	▶ 전국 만 19세 이상 성인 남녀
5. 표본 크기	▶ 1025명(가중1000명)
6. 표본 추출	▶ 성, 연령, 지역별 인구 비례 할당 추출
7. 표본 오차	▶ 95% 신뢰수준 $\pm 3.1\%p$
8. 응답 율	▶ 6.2%
9. 조사기관/의뢰처	▶ (주) 알앤씨치 / (주) 데일리안
10. 통계보정	▶ 성별, 연령별, 지역별 가중 값 부여(셀가중)(2018년 10월말 행정자치부 발표 주민등록 인구 기준) ▶ 자세한 내용은 알앤씨치(www.rnch.co.kr) 에서 확인바람

R&Search

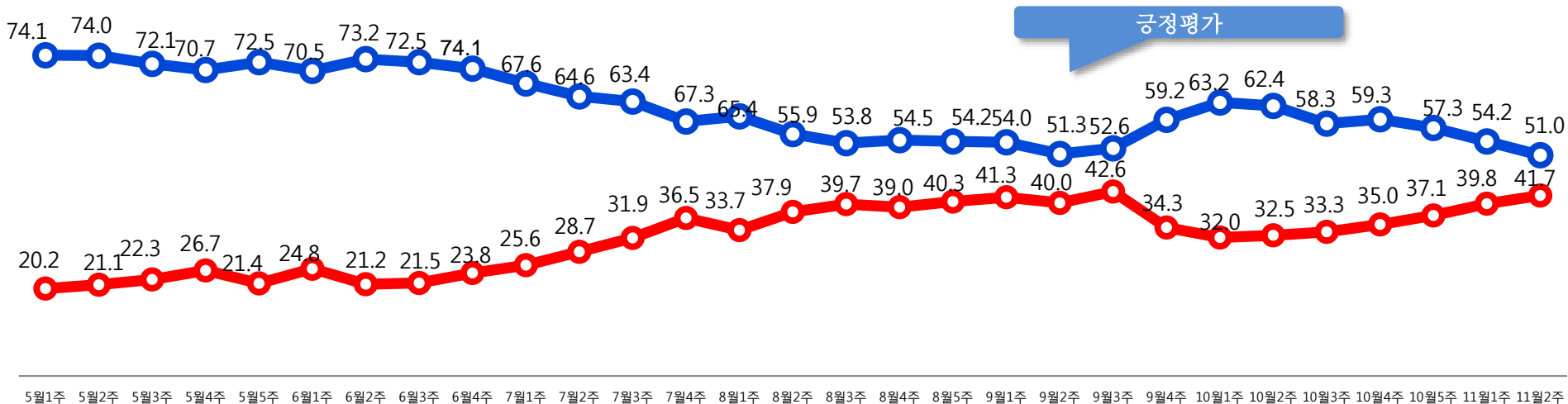
연구개발

II. 주요 조사 결과

국정지지도

문1)선생님께서서는 문재인 대통령이 대통령으로서 얼마나 국정운영을 잘하고 있다고 보십니까?

- ▷ 문 대통령의 국정지지율은 51.0%로, 전주대비 3.2%P 하락하였으며, 부정 평가는 41.7%로 전주대비 1.9%P 상승한 것으로 조사되면서 또다시 40%선을 돌파함.
- >대통령의 국정지지율 긍/부정 평가 차이는 9.3%P로 최초로 한자리숫자로 좁혀 짐.
- >이번주 경제팀교체효과로 지지율이 50%선을 유지한 것으로 보이며, 50%선 이탈은 조만간 가능할 것으로 보여지나, 30/40대와 호남/여성층에서 지지율이 하락하는 모양세를 보이고 있지만, 여전히 지지세가 강하기때문에, 지지율은 향후 대형이벤트나, 성과가 없는 한 40%후반- 50%초반 선에서 형성 될 것으로 예상 됨.

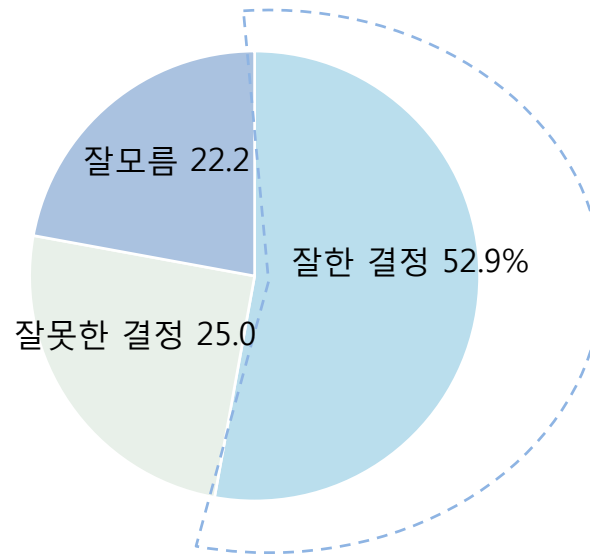


경제팀 교체 지지여부

문2) 선생님께서는 문재인대통령이 경제부총리와 청와대 정책실장을 동시에 교체한 것에 대하여 어떻게 생각하십니까?

- ▷ 경제팀 교체 관련 의견은 긍정적인 평가가 과반이 넘는 것으로 조사됨.
- ▷ 특히, 그동안 문 대통령에 대한 지지세가 하락세 이었던 남성 층 에서 긍정적인 평가(55.1%)가 전체평균보다 상대적으로 높게 조사된 것은 향후 새 경제팀에 대한 기대감을 보인 것으로, 경제팀 교체는 야당의 비판에도 불구하고 시기 적절 하였다고 보여짐.

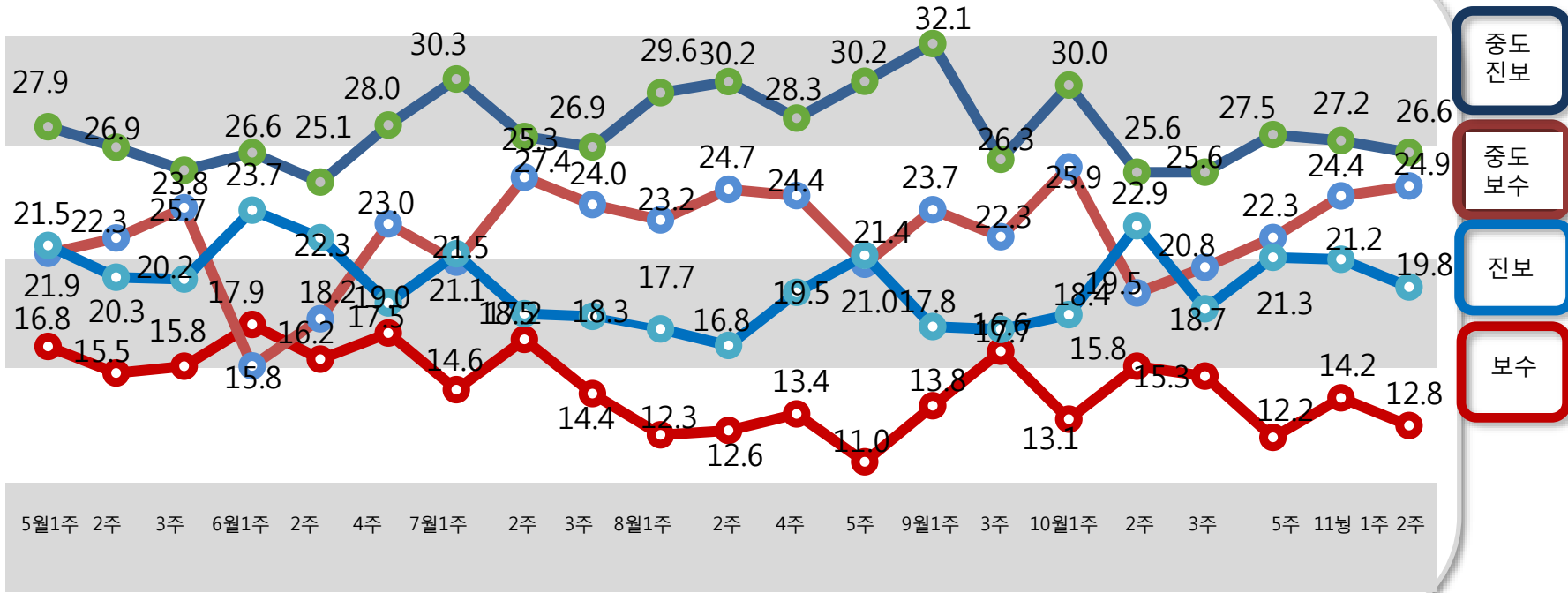
경제팀 교체



정치성향

문3) 선생님 정치성향이 다음 중 어느 쪽에 더 가깝다고 생각하십니까?

중도진보 26.5% > 중도보수 24.9% > 진보 19.8% > 보수 12.8% 순으로 조사됨.



R&Search

연구개발

III. 통계표

응답자 특성

		조사완료		목표할당		가중값배율
		사례수	비율	사례수	비율	
응답자의 수		1025	100	1000	100	1.0
연령	19세이상20대	91	8.9	173	17.3	1.9
	30대	141	13.8	170	17.0	1.2
	40대	183	17.9	198	19.8	1.1
	50대	275	26.8	200	20.0	0.7
	60세이상	335	32.7	259	25.9	0.8
성	남성	693	67.6	496	49.6	0.7
	여성	332	32.4	504	50.4	1.5
지역	서울	261	25.5	194	19.4	0.7
	경기/인천	294	28.7	303	30.3	1.0
	대전/충청/세종	104	10.1	105	10.5	1.0
	강원/제주	42	4.1	43	4.3	1.0
	부산/울산/경남	133	13.0	155	15.5	1.2
	대구/경북	94	9.2	100	10.0	1.1
	전남/광주/전북	97	9.5	100	10.0	1.0

문1)선생님께서서는 문재인 대통령이 대통령으로서 얼마나 국정운영을 잘하고 있다고 보십니까?

		조사완료 사례수	목표할당 사례수	국정지지율				
				매우 못함	못 하는 편	잘하는 편	매우 잘함	잘모르겠다
				%	%	%	%	%
전체		1025	1000	22.4	19.3	18.8	32.3	7.3
연령	19세이상20대	91	173	18.3	25.1	17.8	33.7	5.0
	30대	141	170	17.2	22.5	16.5	36.5	7.3
	40대	183	198	23.2	12.2	19.3	40.9	4.5
	50대	275	200	27.8	16.4	16.0	34.6	5.1
	60세 이상	335	259	23.8	20.9	22.7	20.0	12.6
성	남성	693	496	26.7	21.9	18.2	27.9	5.3
	여성	332	504	18.3	16.7	19.3	36.5	9.2
지역	서울	261	194	26.3	17.1	18.8	28.7	9.1
	경기/인천	294	303	19.6	21.3	18.5	34.9	5.6
	대전/충청/세종	104	105	17.0	20.5	19.3	32.0	11.2
	강원/제주	42	43	16.2	33.9	12.5	36.4	1.0
	부산/울산/경남	133	155	34.0	16.3	11.9	33.8	4.0
	대구/경북	94	100	26.1	22.5	12.7	22.2	16.5
	전남/광주/전북	97	100	10.0	11.1	38.3	37.3	3.3
정치성향	보수	163	128	41.7	17.1	11.5	20.8	8.9
	중도보수	283	249	29.9	32.9	13.3	20.2	3.8
	중도진보	248	266	13.9	14.2	19.4	46.0	6.5
	진보	185	198	12.7	10.9	31.5	41.9	2.9
	잘모름	146	159	21.4	18.5	16.4	25.5	18.2

문2) 선생님께서는 문재인대통령이 경제부총리와 청와대 정책실장을 동시에 교체한 것에 대하여 어떻게 생각하십니까?

		조사완료 사례수	목표할당 사례수	경제팀 동시 교체		
				잘한 결정	잘못한 결정	잘하는 편
				%	%	%
전체		1025	1000	52.9	25.0	22.1
연령	19세이상20대	91	173	56.4	24.3	19.3
	30대	141	170	53.1	24.4	22.5
	40대	183	198	62.7	21.5	15.8
	50대	275	200	47.9	29.3	22.8
	60세 이상	335	259	46.5	25.3	28.2
성	남성	693	496	55.1	29.2	15.7
	여성	332	504	50.6	21.0	28.5
지역	서울	261	194	50.3	26.3	23.4
	경기/인천	294	303	55.3	21.0	23.7
	대전/충청/세종	104	105	47.0	23.7	29.3
	강원/제주	42	43	41.0	32.2	26.7
	부산/울산/경남	133	155	59.0	28.5	12.6
	대구/경북	94	100	43.3	33.2	23.5
	전남/광주/전북	97	100	61.5	19.7	18.9
정치성향	보수	163	128	53.3	32.0	14.7
	중도보수	283	249	50.0	34.0	16.0
	중도진보	248	266	60.7	18.6	20.7
	진보	185	198	62.8	18.3	18.9
	잘모름	146	159	31.2	24.7	44.1

문3) 선생님의 정치성향은 ?

		조사완료 사례수	목표할당 사례수	정치성향				
				보수	중도보수	중도진보	진보	잘모름
				%	%	%	%	%
전체		1025	1000	12.8	24.9	26.6	19.8	15.9
연령	19세이상20대	91	173	6.5	27.6	30.2	21.6	14.1
	30대	141	170	10.6	22.5	36.8	14.9	15.2
	40대	183	198	11.7	19.0	27.9	30.7	10.8
	50대	275	200	14.6	27.2	26.8	18.4	13.0
	60세 이상	335	259	18.1	27.4	16.1	14.7	23.7
성	남성	693	496	16.6	30.6	23.8	18.2	10.9
	여성	332	504	9.2	19.3	29.3	21.4	20.8
지역	서울	261	194	13.5	28.3	30.8	13.4	14.0
	경기/인천	294	303	13.3	23.6	24.9	21.9	16.3
	대전/충청/세종	104	105	9.8	25.7	25.1	16.6	22.9
	강원/제주	42	43	9.8	20.1	25.5	36.1	8.5
	부산/울산/경남	133	155	12.6	30.7	28.2	17.4	11.1
	대구/경북	94	100	16.2	30.7	21.6	11.4	20.2
	전남/광주/전북	97	100	11.7	8.5	27.8	34.8	17.3