

# 알앤써치 바로미터

October 2022년(23회)

---

바로미터, Barometre,  
알앤써치

## 알앤씨치 바로미터 index

### 표본 수



만 18세 이상 대한민국에 거주하는 1028명(가중1028명)

### 표본 추출




무선전화 RDD에서  
18세이상 유권자들을 대표할 수 있도록  
지역, 성, 연령 비율대로 할당함

- sociodémographiques(개인의 sex, 연령);
- géographiques(지역).

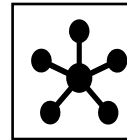
가중값 적용 기준 은 2022년 4월 행정안전부  
주민등록인구 지역/성/연령 비율 임(셀가중).

### 조사방법



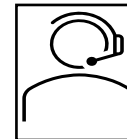
표준화 된 설문지를 이용하여 2022년 10월  
22,23,24일 전화 자동응답 방식으로 실시됨

### 표본 오차




95% 신뢰수준  $\pm 3.1\%$ 포인트

### 응답율

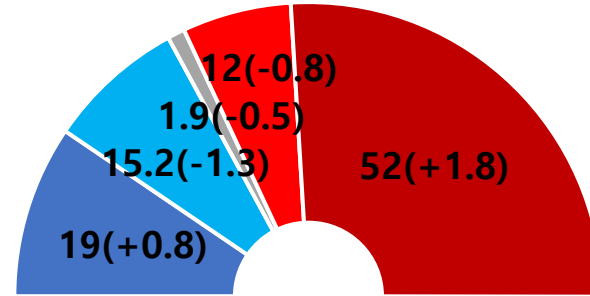


3.1%

# 1 | 대통령 국정지지율



Q. 귀하께서는 윤석열 대통령이 대통령으로서 국정운영을 잘하고 있다고 생각하십니까?  
아니면 잘못하고 있다고 생각하십니까? 답변은 로테이션입니다.



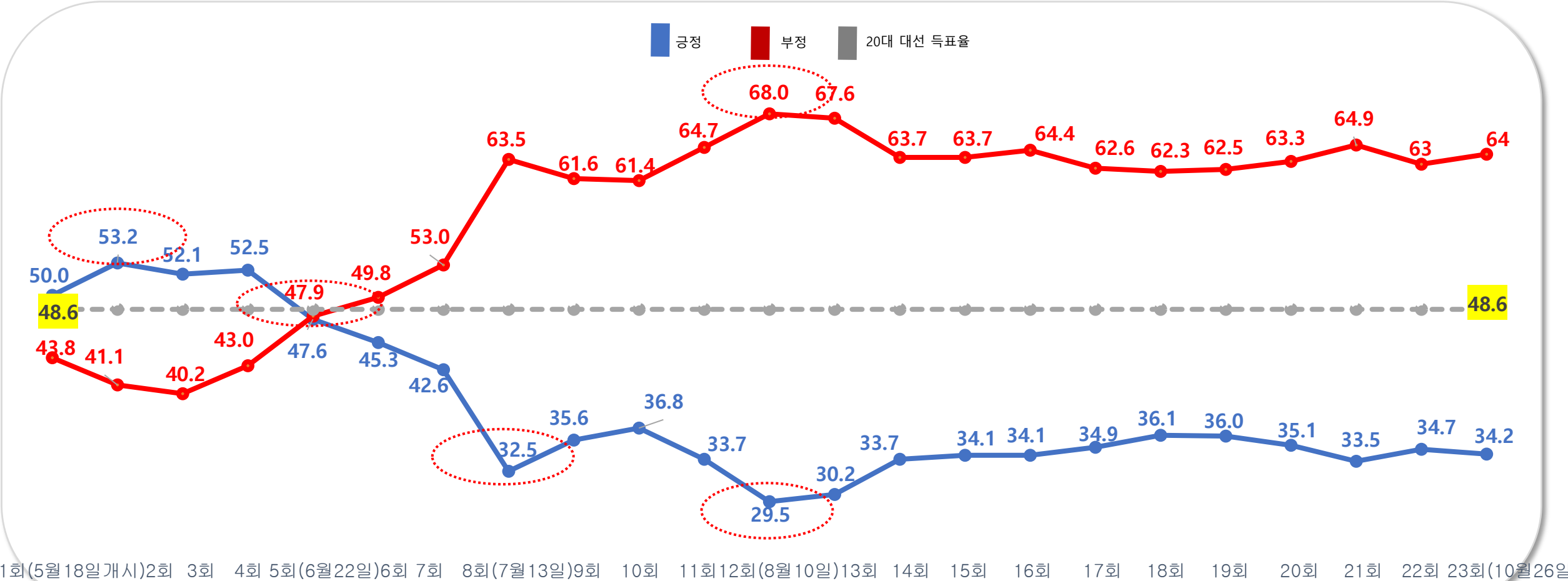
매우 잘하고 있다   잘하고 있는 편이다   잘 모름   잘못하고 있는 편이다   매우 잘못하고 있다

TOTAL 잘함

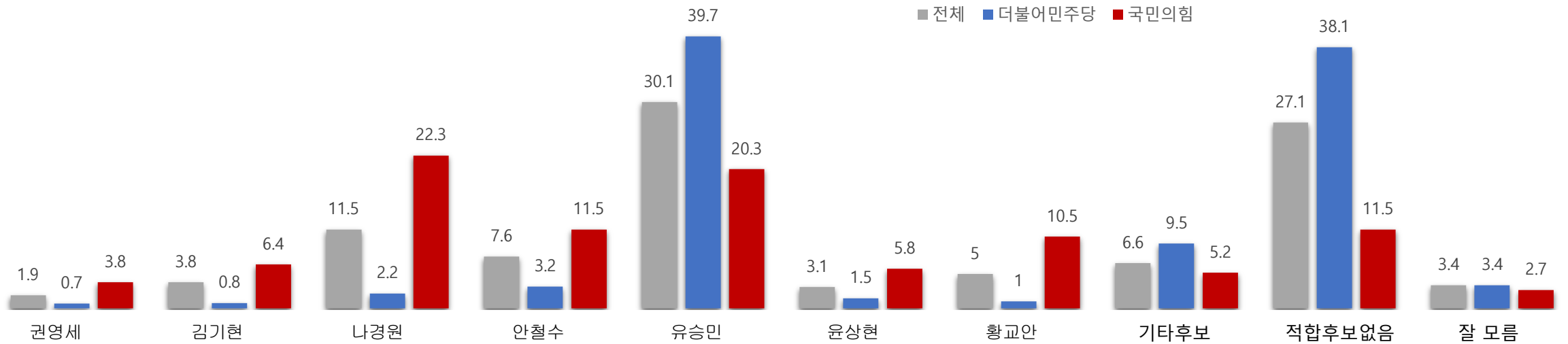
34.2(-0.5)

TOTAL 잘못함

64.0(+1.0)



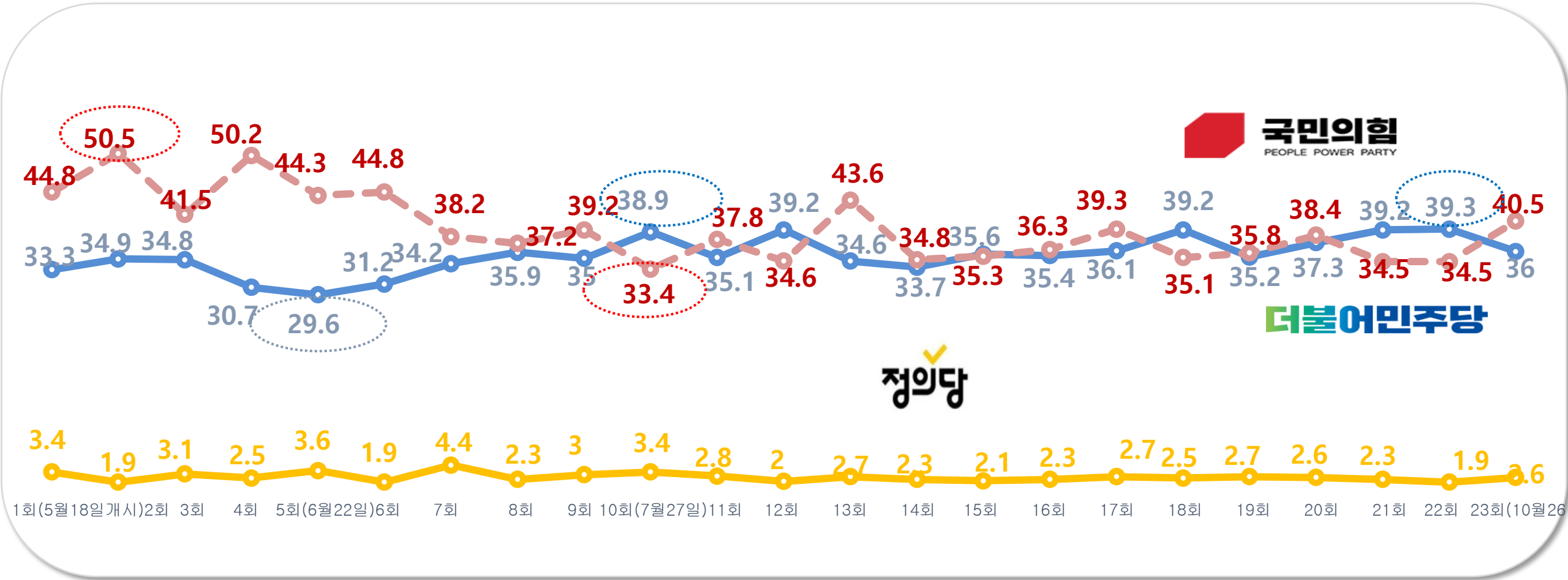
## 2 | 적합한 국민의 힘 당대표



보다 자세한 내용은 알앤써치 (<http://www.rnch.co.kr>) 와 중앙선거여론조사심의위원회(<http://www.nesdc.go.kr>) 에서 확인바람

## 3 | 정당 지지율





보다 자세한 내용은 알앤씨 (<http://www.rnch.co.kr>) 와 중앙선거여론조사심의위원회 (<http://www.nesdc.go.kr>) 에서 확인바람

알쓸신잡 2 || 통계표

## 응답자 특성

|        |             | 조사완료   |       | 가중값 적용기준 |       | 가중값배율 |
|--------|-------------|--------|-------|----------|-------|-------|
|        |             | 사례 수   | 비율    | 사례 수     | 비율    |       |
| 응답자의 수 |             | (1028) | (100) | (1028)   | (100) | (1.0) |
| 연령     | 18세이상 20대   | 152    | 14.8  | 176      | 17.1  | 1.2   |
|        | 30대         | 171    | 16.6  | 157      | 15.3  | 0.9   |
|        | 40대         | 188    | 18.3  | 189      | 18.4  | 1.0   |
|        | 50대         | 205    | 19.9  | 200      | 19.4  | 1.0   |
|        | 60세이상       | 312    | 30.4  | 306      | 29.8  | 1.0   |
| 성      | 남성          | 542    | 52.7  | 509      | 49.5  | 0.9   |
|        | 여성          | 486    | 47.3  | 519      | 50.5  | 1.1   |
| 지역     | 서울          | 206    | 20.0  | 195      | 19.0  | 0.9   |
|        | 경기/인천       | 308    | 30.0  | 326      | 31.7  | 1.1   |
|        | 대전/충청/세종/강원 | 149    | 14.5  | 140      | 13.6  | 0.9   |
|        | 부산/울산/경남    | 145    | 14.1  | 155      | 15.1  | 1.1   |
|        | 대구/경북       | 104    | 10.1  | 100      | 9.7   | 1.0   |
|        | 전남/광주/전북/제주 | 116    | 11.3  | 112      | 10.9  | 1.0   |

|             | 구분          |          | 조사 완료 사례 수 |       |       | 가중값 적용 기준 사례수 |       |       |
|-------------|-------------|----------|------------|-------|-------|---------------|-------|-------|
|             |             |          | 계          | 남자    | 여자    | 계             | 남자    | 여자    |
| 지역별         | 계           | 합계       | (1028)     | (542) | (486) | (1028)        | (509) | (519) |
|             |             | 18세이상20대 | 152        | 95    | 57    | 176           | 92    | 84    |
|             |             | 30대      | 171        | 103   | 68    | 157           | 81    | 76    |
|             |             | 40대      | 188        | 98    | 90    | 189           | 96    | 93    |
|             |             | 50대      | 205        | 103   | 102   | 200           | 101   | 99    |
|             |             | 60세이상    | 312        | 143   | 169   | 306           | 139   | 167   |
|             | 서울          | 소계       | (206)      | (97)  | (109) | (195)         | (94)  | (101) |
|             |             | 18세이상20대 | 39         | 18    | 21    | 37            | 18    | 19    |
|             |             | 30대      | 40         | 20    | 20    | 34            | 17    | 17    |
|             |             | 40대      | 34         | 17    | 17    | 34            | 17    | 17    |
|             |             | 50대      | 36         | 17    | 19    | 35            | 17    | 18    |
|             |             | 60세이상    | 57         | 25    | 32    | 55            | 25    | 30    |
|             | 경기/인천       | 소계       | (308)      | (167) | (141) | (326)         | (163) | (163) |
|             |             | 18세이상20대 | 48         | 30    | 18    | 58            | 30    | 28    |
|             |             | 30대      | 50         | 30    | 20    | 54            | 28    | 26    |
|             |             | 40대      | 59         | 33    | 26    | 65            | 33    | 32    |
|             |             | 50대      | 65         | 33    | 32    | 65            | 33    | 32    |
|             |             | 60세이상    | 86         | 41    | 45    | 84            | 39    | 45    |
|             | 대전/충청/세종/강원 | 소계       | (149)      | (80)  | (69)  | (140)         | (71)  | (69)  |
|             |             | 18세이상20대 | 17         | 10    | 7     | 23            | 13    | 10    |
|             |             | 30대      | 31         | 19    | 12    | 21            | 11    | 10    |
|             |             | 40대      | 27         | 14    | 13    | 25            | 13    | 12    |
|             |             | 50대      | 29         | 15    | 14    | 27            | 14    | 13    |
|             |             | 60세이상    | 45         | 22    | 23    | 44            | 20    | 24    |
|             | 부산/울산/경남    | 소계       | (145)      | (75)  | (70)  | (155)         | (77)  | (78)  |
|             |             | 18세이상20대 | 18         | 14    | 4     | 24            | 13    | 11    |
|             |             | 30대      | 16         | 8     | 8     | 21            | 11    | 10    |
|             |             | 40대      | 29         | 14    | 15    | 28            | 14    | 14    |
|             |             | 50대      | 31         | 16    | 15    | 32            | 16    | 16    |
|             |             | 60세이상    | 51         | 23    | 28    | 50            | 23    | 27    |
| 대구/경북       | 소계          | (104)    | (56)       | (48)  | (100) | (49)          | (51)  |       |
|             | 18세이상20대    | 12       | 9          | 3     | 15    | 8             | 7     |       |
|             | 30대         | 19       | 13         | 6     | 13    | 7             | 6     |       |
|             | 40대         | 18       | 9          | 9     | 18    | 9             | 9     |       |
|             | 50대         | 21       | 10         | 11    | 20    | 10            | 10    |       |
|             | 60세이상       | 34       | 15         | 19    | 34    | 15            | 19    |       |
| 전남/광주/전북/제주 | 소계          | (116)    | (67)       | (49)  | (112) | (55)          | (57)  |       |
|             | 18세이상20대    | 18       | 14         | 4     | 19    | 10            | 9     |       |
|             | 30대         | 15       | 13         | 2     | 14    | 7             | 7     |       |
|             | 40대         | 21       | 11         | 10    | 19    | 10            | 9     |       |
|             | 50대         | 23       | 12         | 11    | 21    | 11            | 10    |       |
|             | 60세이상       | 39       | 17         | 22    | 39    | 17            | 22    |       |

1) 귀하께서는 윤석열대통령이 대통령으로서 국정운영을 잘하고 있다고 생각하십니까? 아니면 잘못하고 있다고 생각하십니까? 답변은 로테이션입니다.

|         |             | 조사 완료 사례 수 | 가중값 적용 사례 수 | 국정지지율      |              |      |            |           |      |      |
|---------|-------------|------------|-------------|------------|--------------|------|------------|-----------|------|------|
|         |             |            |             | 매우 잘못하고 있다 | 잘못 하고있는 편 이다 | 부정   | 잘하고 있는 편이다 | 매우 잘하고 있다 | 긍정   | 잘모름  |
|         |             |            |             | %          | %            | %    | %          | %         | %    | %    |
| 전체      |             | (1028)     | (1028)      | 52         | 12           | 64   | 15.2       | 19        | 34.2 | 1.9  |
| 연령      | 18세이상 20대   | 152        | 176         | 55.4       | 15.6         | 71   | 13.3       | 12.7      | 26   | 3.0  |
|         | 30대         | 171        | 157         | 59.5       | 10.5         | 70   | 11.8       | 17.8      | 29.6 | 0.4  |
|         | 40대         | 188        | 189         | 58.1       | 11.6         | 69.7 | 11.7       | 18.1      | 29.8 | 0.5  |
|         | 50대         | 205        | 200         | 55.7       | 8.7          | 64.4 | 14.7       | 18.9      | 33.6 | 1.9  |
|         | 60세이상       | 312        | 306         | 39.9       | 13.1         | 53   | 20.4       | 23.7      | 44.1 | 2.9  |
| 성       | 남성          | 542        | 509         | 50.9       | 13.8         | 64.7 | 14.9       | 18.4      | 33.3 | 1.8  |
|         | 여성          | 486        | 519         | 53         | 10.2         | 63.2 | 15.4       | 19.5      | 34.9 | 2.0  |
| 지역      | 서울          | 206        | 195         | 46.6       | 13.1         | 59.7 | 16.1       | 23.2      | 39.3 | 1.0  |
|         | 경기/인천       | 308        | 326         | 55.2       | 13           | 68.2 | 14.1       | 15.5      | 29.6 | 2.1  |
|         | 대전/충청/세종/강원 | 149        | 140         | 55.6       | 9.2          | 64.8 | 15.1       | 18.4      | 33.5 | 1.8  |
|         | 부산/울산/경남    | 145        | 155         | 50.6       | 10.7         | 61.3 | 18.6       | 18.3      | 36.9 | 1.9  |
|         | 대구/경북       | 104        | 100         | 38.4       | 9.3          | 47.7 | 16.7       | 31.3      | 48   | 4.3  |
|         | 전남/광주/전북/제주 | 116        | 112         | 61.1       | 14.9         | 76   | 10.9       | 12.3      | 23.2 | 0.9  |
| 지지하는 정당 | 더불어민주당      | 358        | 370         | 80.4       | 14.5         | 94.9 | 2.2        | 2         | 4.2  | 0.8  |
|         | 국민의힘        | 430        | 416         | 22.7       | 6.2          | 28.9 | 30.1       | 39.8      | 69.9 | 1.2  |
|         | 정의당         | 27         | 27          | 39.6       | 26.6         | 66.2 | 14.3       | 15.6      | 29.9 | 3.8  |
|         | 기타정당        | 20         | 22          | 37.4       | 19.8         | 57.2 | 4.4        | 19.4      | 23.8 | 19.1 |
|         | 지지정당없음      | 180        | 180         | 65.5       | 15.7         | 81.2 | 7.8        | 7.4       | 15.2 | 3.6  |
|         | 잘모름         | 13         | 13          | 39.8       | 30.4         | 70.2 | 29.9       | -         | 29.9 | -    |

2) 귀하께서는 다음 인물중 누가 가장 국민의힘 당대표로 적합하다고 생각하십니까? 호명은 로테이션입니다.

|            |             | 조사<br>완료<br>사례 수 | 가중값<br>적용<br>사례 수 | 적합한 국민의힘 대표 |     |      |      |      |     |      |      |            |      |
|------------|-------------|------------------|-------------------|-------------|-----|------|------|------|-----|------|------|------------|------|
|            |             |                  |                   | 권영세         | 김기현 | 나경원  | 안철수  | 유승민  | 윤상현 | 황교안  | 기타후보 | 적합후보<br>없음 | 잘 모름 |
|            |             |                  |                   | %           | %   | %    | %    | %    | %   | %    | %    | %          | %    |
| 전체         |             | (1028)           | (1028)            | 1.9         | 3.8 | 11.5 | 7.6  | 30.1 | 3.1 | 5.0  | 6.6  | 27.1       | 3.4  |
| 연령         | 18세이상 20대   | 152              | 176               | -           | 2.2 | 7.8  | 9.5  | 30.2 | 1.1 | 4.6  | 6.8  | 34.4       | 3.4  |
|            | 30대         | 171              | 157               | 0.3         | 3.4 | 11.8 | 7.5  | 30.1 | 2.7 | 6.6  | 7.2  | 28.0       | 2.4  |
|            | 40대         | 188              | 189               | 4.8         | 2.1 | 9.7  | 4.5  | 33.1 | 2.1 | 6.1  | 3.8  | 30.6       | 3.2  |
|            | 50대         | 205              | 200               | 1.5         | 5.4 | 12.2 | 4.5  | 31.7 | 1.9 | 4.8  | 7.0  | 27.2       | 3.9  |
|            | 60세이상       | 312              | 306               | 2.2         | 4.8 | 14.1 | 10.5 | 27.1 | 5.7 | 3.9  | 7.7  | 20.1       | 3.9  |
| 성          | 남성          | 542              | 509               | 1.5         | 4.7 | 11.2 | 7.9  | 35.4 | 2.6 | 5.3  | 6.1  | 22.0       | 3.2  |
|            | 여성          | 486              | 519               | 2.3         | 2.8 | 11.8 | 7.3  | 24.8 | 3.5 | 4.8  | 7.1  | 32.0       | 3.7  |
| 지역         | 서울          | 206              | 195               | 3.5         | 3.9 | 11.2 | 7.5  | 32.8 | 2.9 | 5.3  | 5.8  | 24.6       | 2.4  |
|            | 경기/인천       | 308              | 326               | 1.3         | 1.5 | 10.0 | 9.6  | 26.4 | 3.5 | 3.5  | 8.5  | 31.7       | 4.0  |
|            | 대전/충청/세종/강원 | 149              | 140               | -           | 3.3 | 20.8 | 4.7  | 34.3 | 1.1 | 4.8  | 5.8  | 22.9       | 2.3  |
|            | 부산/울산/경남    | 145              | 155               | 1.9         | 6.9 | 11.7 | 8.5  | 32.4 | 1.3 | 5.8  | 5.0  | 24.0       | 2.5  |
|            | 대구/경북       | 104              | 100               | 3.5         | 8.4 | 11.9 | 5.0  | 20.7 | 5.1 | 12.1 | 5.9  | 23.1       | 4.3  |
|            | 전남/광주/전북/제주 | 116              | 112               | 1.7         | 1.9 | 4.2  | 6.6  | 35.8 | 5.2 | 1.7  | 6.4  | 31.0       | 5.5  |
| 지지하는<br>정당 | 더불어민주당      | 358              | 370               | 0.7         | 0.8 | 2.2  | 3.2  | 39.7 | 1.5 | 1.0  | 9.5  | 38.1       | 3.4  |
|            | 국민의힘        | 430              | 416               | 3.8         | 6.4 | 22.3 | 11.5 | 20.3 | 5.8 | 10.5 | 5.2  | 11.5       | 2.7  |
|            | 정의당         | 27               | 27                | -           | 5.2 | 8.5  | 21.9 | 25.3 | -   | 3.5  | 9.3  | 22.5       | 3.8  |
|            | 기타정당        | 20               | 22                | -           | 4.4 | 4.4  | 8.3  | 29.1 | -   | -    | 14.9 | 23.9       | 15.0 |
|            | 지지정당없음      | 180              | 180               | 0.6         | 3.8 | 6.2  | 6.0  | 34.0 | 1.1 | 0.6  | 3.0  | 41.9       | 3.0  |
|            | 잘모름         | 13               | 13                | -           | -   | 22.4 | -    | 25.5 | -   | 15.2 | -    | 21.6       | 15.3 |

3) 마지막으로 귀하께서는 현재 어느 정당을 지지하십니까? 호명은 21대 국회의원의석 수 순입니다.

|    |             | 조사<br>완료<br>사례 수 | 가중값<br>적용<br>사례 수 | 지지하는 정당 |       |     |      |         |      |
|----|-------------|------------------|-------------------|---------|-------|-----|------|---------|------|
|    |             |                  |                   | 더불어민주당  | 국민의 힘 | 정의당 | 기타정당 | 지지정당 없음 | 잘 모름 |
|    |             |                  |                   | %       | %     | %   | %    | %       | %    |
| 전체 |             | (1028)           | (1028)            | 36.0    | 40.5  | 2.6 | 2.2  | 17.5    | 1.2  |
| 연령 | 18세 이상 20대  | 152              | 176               | 36.6    | 34.2  | 2.5 | 5.1  | 21.1    | 0.5  |
|    | 30대         | 171              | 157               | 35.1    | 38.0  | 2.3 | 1.0  | 22.2    | 1.4  |
|    | 40대         | 188              | 189               | 36.3    | 33.3  | 2.7 | 1.6  | 23.6    | 2.5  |
|    | 50대         | 205              | 200               | 41.1    | 39.4  | 2.4 | 1.9  | 14.6    | 0.5  |
|    | 60세 이상      | 312              | 306               | 32.5    | 50.5  | 2.9 | 1.6  | 11.1    | 1.3  |
| 성  | 남성          | 542              | 509               | 30.8    | 43.6  | 2.7 | 2.8  | 19.2    | 1.0  |
|    | 여성          | 486              | 519               | 41.2    | 37.5  | 2.5 | 1.6  | 15.8    | 1.5  |
| 지역 | 서울          | 206              | 195               | 30.0    | 46.1  | 1.9 | 0.5  | 21.1    | 0.4  |
|    | 경기/인천       | 308              | 326               | 34.8    | 41.0  | 2.2 | 1.7  | 19.4    | 0.9  |
|    | 대전/충청/세종/강원 | 149              | 140               | 42.4    | 32.0  | 4.7 | -    | 20.3    | 0.7  |
|    | 부산/울산/경남    | 145              | 155               | 40.5    | 42.9  | 2.8 | 3.1  | 8.7     | 2.1  |
|    | 대구/경북       | 104              | 100               | 21.2    | 50.6  | 1.0 | 9.6  | 14.8    | 2.8  |
|    | 전남/광주/전북/제주 | 116              | 112               | 48.9    | 27.9  | 3.5 | 1.4  | 16.6    | 1.7  |