



R & Search
Research & Search

5월 5주차 바로미터 (2019년)

조사 결과

2019. 5. 29

I. 조사개요

II. 주요조사결과

1. 대통령 국정지지율
2. 적합한 차기 정치지도자
3. 이낙연/황교안 양자대결
4. 정당 지지율

III. 통계표

I. 조사개요

1. 조사 명	알앤써치 바로미터 5월 5주차
2. 조사 기간	➤ 2019년 5월 26일/27일/28일(3일간)
3. 조사 방법	➤ 구조화된 설문지를 이용한 무선(100%)RDD 자동응답
4. 조사 대상	➤ 전국 만 19세 이상 성인 남녀
5. 표본 크기	➤ 1088명(가중1000명)
6. 표본 추출	➤ 성, 연령, 지역별 인구 비례 할당 추출
7. 표본 오차	➤ 95% 신뢰수준 ±3.0%p
8. 응답율	➤ 6.9%
9. 조사기관/의뢰처	➤ (주) 알앤써치 / (주) 데일리안
10. 통계보정	<p>➤ 성별, 연령별, 지역별 가중 값 부여(셀가중)(2019년 4월말 행정자치부 발표 주민등록 인구 기준)</p> <p>➤ 자세한 내용은 중앙선거여론조사심의위원회 에서 확인바람</p>

국정 지지도

문1)선생님께서서는 문재인 대통령이 대통령으로서 얼마나 국정운영을 잘하고 있다고 보십니까?

50대에서 지지율 이탈로

대통령 의 국정지지율은 44.0% 대 50.8% 로 긍정평가는 전주대비 2.4%p 하락한 반면, 부정평가는 0.2%p 상승함으로 긍/부정평가가 6.8%p의 격차로 벌어짐.

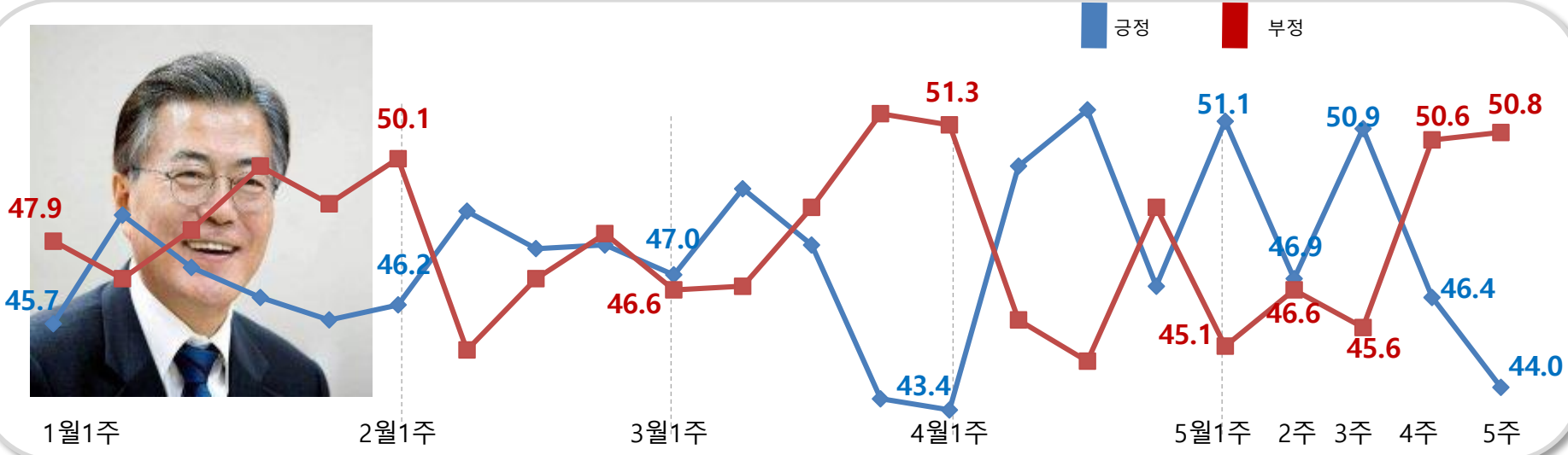

50대에서 지지율 하락세가 지속되고 있으며, 50대에서 부정평가가 58.4%로 최고치를 긍정평가는 40.8%로 최저치를 기록함.

직전조사대비 50대에서 부정평가는 3.4%p 상승한 반면,긍정평가는 2.2%p 하락함.

경기인천에서도 지지율은 45%로 직전조사대비 2.2%p 하락함.

특히, 자유한국당 지지층에서는 4월조사대비 2.6%p 상승한

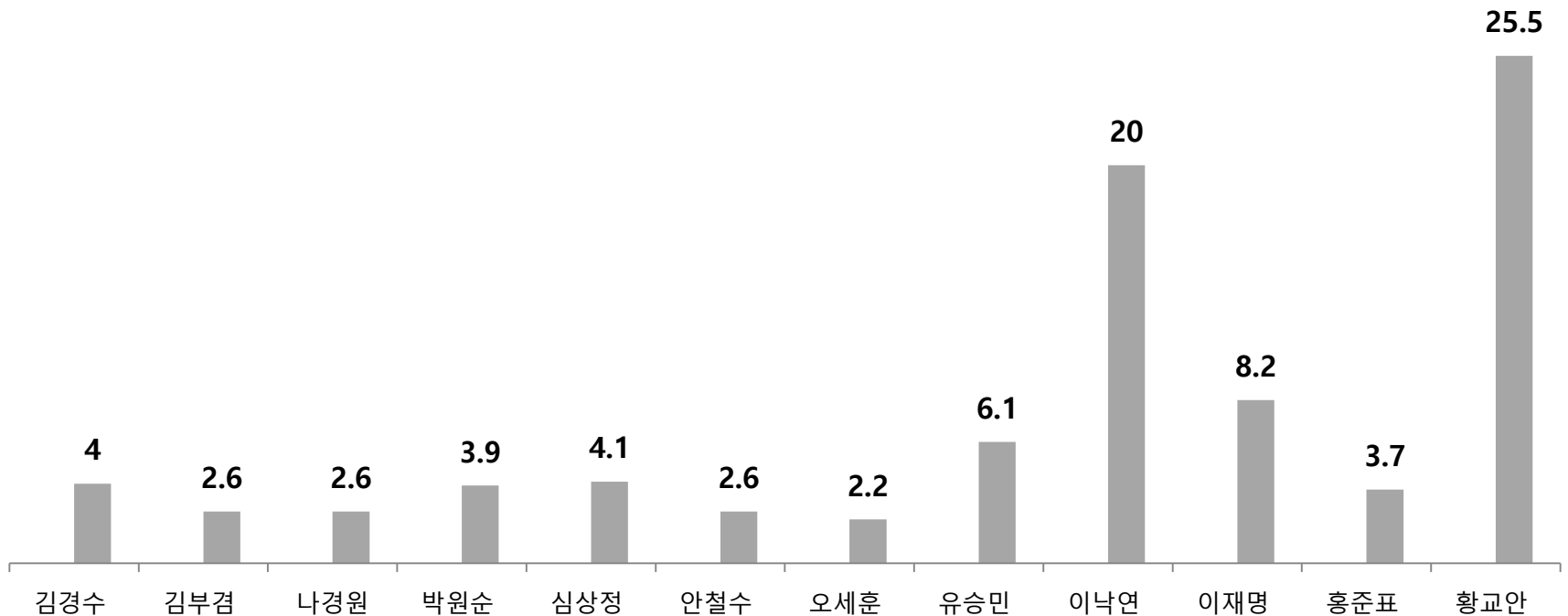
95.7%가 문대통령을 부정평가하는 것으로 조사됨. >극단적으로 양극이 갈리는 현상이 심화되고 있음



차기정치지도자

문2) 선생님께서는 다음 12명의 인물 중 누가 차기 정치지도자로 가장 적합하다고 생각하십니까? 호명은 로테이션입니다

- ▷ 황교안 25.5% > 이낙연 20% > 이재명 8.2% > 유승민 6.1% > 심상정 4.1% > 김경수 4% > 박원순 3.9% > 홍준표 3.7% 순으로 조사됨.
 황대표는 자유한국당 지지층에서 65% 지지를 받는 반면, 이총리는 더민주 지지층에서 40.4% 지지를 받는 것으로 조사됨.



이낙연/황교안 양자대결

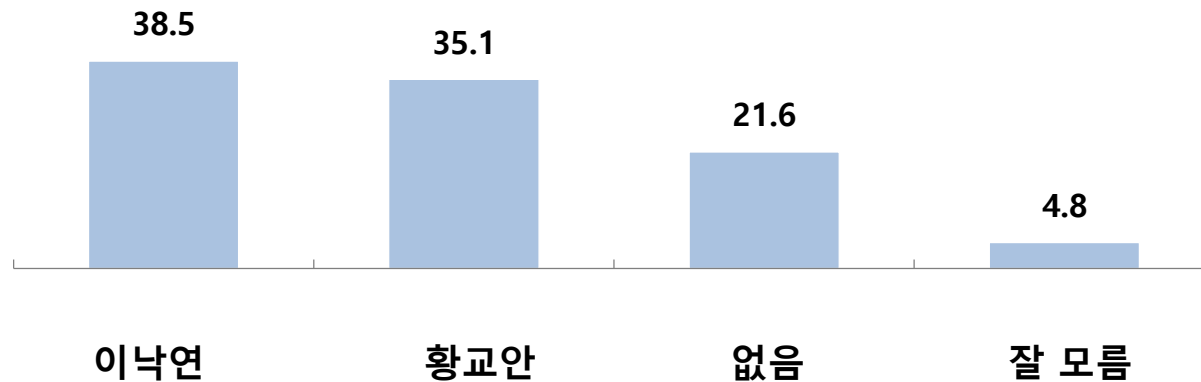
문3)그럼 선생님께서는 진보와 보수 차기 지도자중 선두그룹을 달리고 있는 다음 2명의 인물 중 누가 차기정치지도자로 가장 적합하다고 생각하십니까? 호명은 로테이션입니다.

※ 이낙연(38.5%)>황교안 (35.1%)

※ 의견 유보층 :26.4%

- ▷ 양자대결조사에서 전/현직총리는 오차범위내 초 접전 으로 조사됨..
- ▷ 지지층 결집력은 황대표가 이총리보다 높은 것으로 조사됨(자유한국당 지지층 89.6% 가 황대표를 지지하는 반면 더민주지지층에서는 73.5% 가 이총리를 지지함)
->김경수 지지층중 40.7% ,박원순지지층중 47.1%, 이재명지지층중 34.7% 가 양자대결 시 의견을 유보한 것으로 조사됨.

(n=1000, %)



정당 지지율

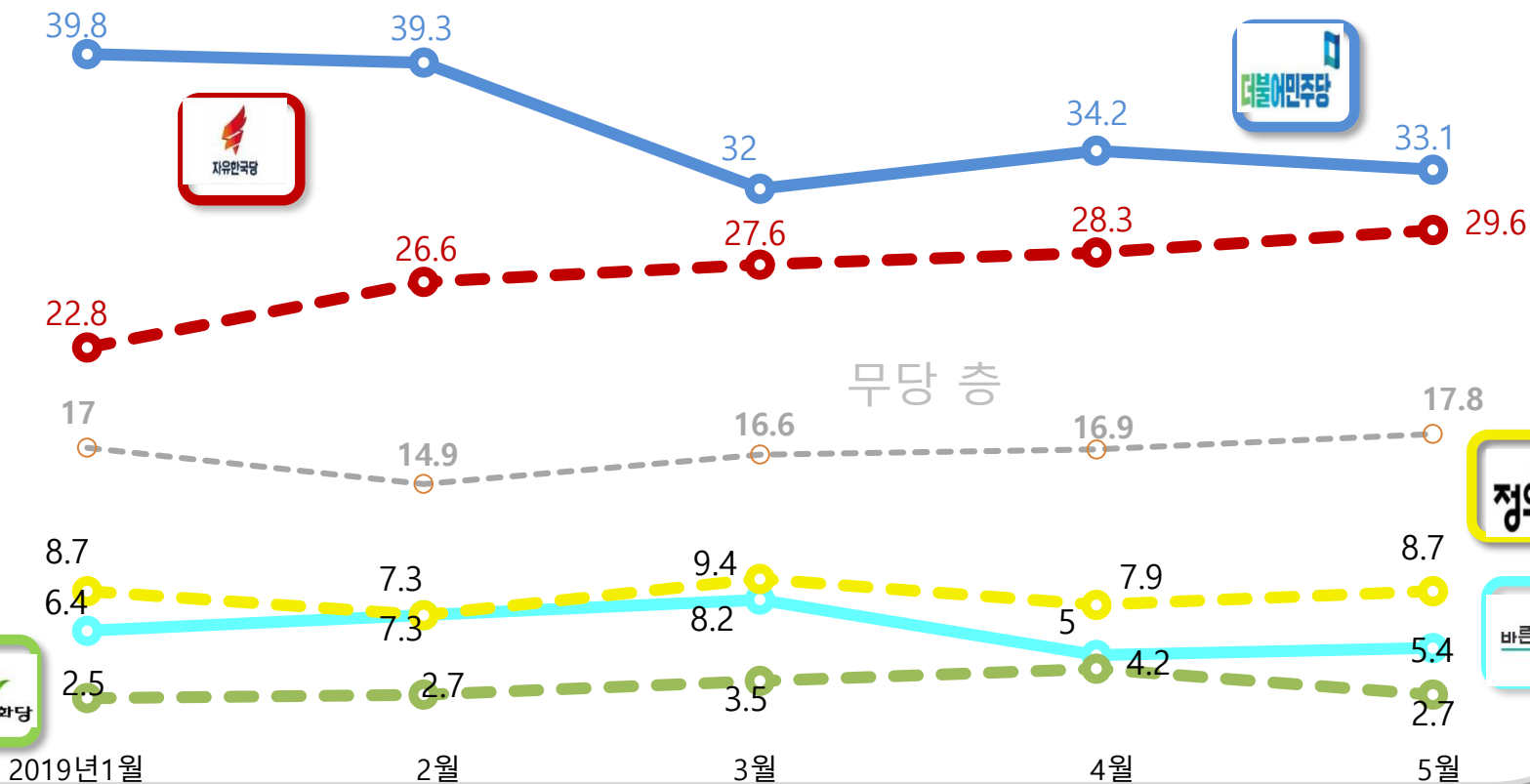
문4) 선생님이 현재 지지하시는 정당은 다음 중 어디이십니까? 호명은 로테이션입니다.

더민주 33.1% > 자유한국당 29.6% > 정의당 8.7% > 바른미래당 5.4% > 민주평화당 2.7% 순으로 조사됨. 더민주와 자유한국당 격차는 3.5%p 로 오차범위내 초접전으로 조사됨.

더민주 지지율은 3달 연속 하락내지 정체 상태인 반면, 한국당과 무당층은 상승세를 보이고 있음.

특히 3기 신도시 여파로 경기/인천에서 더민주 지지율이 35.8% 로 4월 조사 대비 4.8%p 하락한 것으로 조사됨

(단위:%)



R&Search

II. 통계표

R&Search

응답자 특성

		조사완료		목표할당		가중값배율
		사례수	비율	사례 수	비율	
(응답자의 수)		1088	100	1000	100	0.9
연령	19세이상20대	96	8.8	174	17.4	1.8
	30대	154	14.2	167	16.7	1.1
	40대	231	21.2	195	19.5	0.8
	50대	263	24.2	200	20.0	0.8
	60세이상	344	31.6	263	26.3	0.8
성	남성	785	72.2	495	49.5	0.6
	여성	303	27.8	505	50.5	1.7
지역	서울	257	23.6	192	19.2	0.7
	경기/인천	310	28.5	306	30.6	1.0
	대전/충청/세종	104	9.6	106	10.6	1.0
	강원/제주	55	5.1	43	4.3	0.8
	부산/울산/경남	157	14.4	154	15.4	1.0
	대구/경북	114	10.5	100	10.0	0.9
	전남/광주/전북	91	8.4	100	10.0	1.1

1)선생님께서서는 문재인 대통령이 대통령으로서 얼마나 국정운영을 잘하고 있다고 생각하십니까?
 답변은 로테이션입니다.

		조사완료 사례수	목표할당 사례수	국정지지율				
				매우 잘못하고 있다	잘못하고 있는 편이다	잘하는 편이다	매우 잘하고 있다	잘 모름
				%	%	%	%	%
전체		1088	1000	32.3	18.5	13.9	30.1	5.3
연령	19세이상20대	96	174	22.5	23.1	16.2	24.8	13.4
	30대	154	167	32.2	11.6	14.5	36.8	4.9
	40대	231	195	24.1	15.4	10.4	47.6	2.6
	50대	263	200	38.2	20.2	12.2	28.6	0.9
	60세이상	344	263	40.5	20.8	16.0	17.3	5.4
성	남성	785	495	35.3	19.0	14.0	28.0	3.7
	여성	303	505	29.4	18.0	13.9	32.0	6.8
지역	서울	257	192	28.4	15.1	17.4	32.5	6.6
	경기/인천	310	306	31.6	18.2	15.6	29.4	5.2
	대전/충청/세종	104	106	35.2	12.7	12.5	34.7	4.9
	강원/제주	55	43	34.9	17.3	13.7	26.6	7.5
	부산/울산/경남	157	154	35.8	25.0	12.1	22.7	4.3
	대구/경북	114	100	44.8	20.5	10.3	16.0	8.5
	전남/광주/전북	91	100	19.6	20.3	10.1	49.5	0.5
지지 정당	더불어 민주당	349	331	2.7	5.2	26.2	64.6	1.3
	자유한국당	359	296	72.1	23.6	2.0	1.8	0.5
	바른미래당	60	54	45.0	26.8	3.2	17.0	8.0
	민주평화당	30	27	14.9	40.2	11.1	19.5	14.2
	정의당	87	87	7.9	12.1	23.6	46.8	9.6
	기타정당	35	26	34.6	32.3	12.1	3.9	17.1
	지지정당없음	156	163	32.8	32.1	11.1	12.4	11.6
	잘모름	12	15	18.6	6.5	-	31.4	43.4

문2) 선생님께서는 다음 12명의 인물 중 누가 차기 정치지도자로서 가장 적합하다고 생각하십니까? 호명은 로테이션입니다

		조사 완료 사례 수	목표 할당 사례수	적합한 차기 정치지도자														지 지 후 보 없 음	잘 모 름
				김경 수	김부 겸	나 경원	박원 순	심상 정	안철 수	오세 훈	유승 민	이낙 연	이재 명	홍준 표	황교 안	기타 후보			
				%	%	%	%	%	%	%	%	%	%	%	%	%			
전체		1088	1000	4.0	2.6	2.6	3.9	4.1	2.6	2.2	6.1	20.0	8.2	3.7	25.5	2.9	9.0	2.5	
연령	19세이상20대	96	174	3.0	4.7	4.8	4.9	10.5	3.9	0.5	11.5	16.7	6.2	6.9	9.7	1.8	9.5	5.3	
	30대	154	167	7.7	1.3	0.4	3.1	2.9	3.1	4.3	5.1	22.7	11.9	4.2	18.6	4.3	6.1	4.4	
	40대	231	195	5.2	2.2	2.4	4.7	3.8	1.4	1.1	7.5	27.6	9.7	2.6	16.4	5.1	9.6	0.6	
	50대	263	200	2.2	2.5	2.2	3.4	3.3	0.8	2.8	4.5	19.4	9.0	2.8	32.7	3.2	9.4	1.9	
	60세 이상	344	263	2.6	2.4	3.0	3.6	1.3	3.6	2.5	3.4	15.3	5.5	2.9	41.6	0.9	9.9	1.3	
성	남성	785	495	1.9	2.8	2.4	3.1	2.6	2.8	2.9	5.9	22.3	10.6	5.6	26.8	2.5	5.6	2.1	
	여성	303	505	6.0	2.4	2.8	4.7	5.5	2.4	1.6	6.3	17.7	5.9	1.8	24.3	3.3	12.4	2.9	
지역	서울	257	192	4.8	3.9	2.4	4.4	6.0	1.9	1.8	5.5	27.5	4.7	2.0	21.5	1.3	10.4	1.9	
	경기/인천	310	306	1.8	0.9	1.8	4.4	4.9	2.3	2.8	6.3	18.3	14.0	4.6	22.9	4.2	8.7	2.0	
	대전/충청/세 종	104	106	7.9	2.8	2.1	2.3	3.4	2.3	1.0	7.2	19.0	6.3	5.6	27.3	5.7	7.1	-	
	강원/제주	55	43	1.2	1.2	-	7.2	4.8	11.8	3.1	2.1	7.3	8.8	-	26.5	-	22.7	3.3	
	부산/울산/경 남	157	154	6.7	2.9	1.8	2.8	2.5	2.7	4.4	7.9	12.8	1.8	5.5	36.1	3.2	5.3	3.4	
	대구/경북	114	100	5.5	4.6	9.3	0.5	1.2	2.9	1.2	5.2	13.4	1.3	3.1	36.7	1.4	8.8	4.8	
	전남/광주/전 북	91	100	-	3.0	1.5	6.9	3.5	0.5	-	5.4	35.1	16.4	1.7	11.3	1.2	9.7	3.9	
지지 정당	더불어 민주당	349	331	6.9	1.6	0.6	7.4	4.8	0.9	1.1	5.6	40.4	12.4	0.3	2.3	6.0	7.2	2.6	
	자유한국당	359	296	1.4	1.3	7.2	0.8	0.2	1.9	3.9	3.2	1.5	0.7	7.1	65.0	0.9	3.4	1.5	
	바른미래당	60	54	1.1	1.7	-	2.1	2.6	9.0	4.3	17.6	10.5	12.0	7.4	29.5	1.0	1.1	-	
	민주평화당	30	27	9.0	-	-	-	11.0	2.1	-	9.8	22.3	4.5	7.6	20.4	-	11.3	1.9	
	정의당	87	87	9.7	8.7	0.5	7.2	18.2	-	1.9	4.4	21.4	17.2	3.0	3.3	1.3	3.3	-	
	기타정당	35	26	-	1.4	2.3	-	7.4	5.8	5.6	-	9.3	-	-	20.2	16.2	27.5	4.3	
	지지정당없음 잘모름/무응답	156 12	163 15	0.6 -	4.9 -	1.0 -	1.2 18.8	1.3 -	1.3 -	6.1 -	1.3 -	10.6 -	17.0 8.6	10.0 2.6	4.0 -	12.8 28.8	0.4 -	26.0 3.9	2.9 37.2

문3)그럼 선생님께서는 진보와 보수 차기 지도자중 선두그룹을 달리고 있는 다음 2명의 인물 중 누가 차기정치지도자로 가장 적합하다고 생각하십니까? 호명은 로테이션입니다.

		조사완료 사례수	목표할당 사례수	양자대결			
				이낙연	황교안	지지후보없음	잘모름
				%	%	%	%
전체		1088	1000	38.5	35.1	21.6	4.8
연령	19세이상20대	96	174	34.9	24.5	29.1	11.6
	30대	154	167	42.2	24.2	29.9	3.7
	40대	231	195	54.2	24.9	17.0	3.9
	50대	263	200	37.1	40.1	19.1	3.7
	60세이상	344	263	27.9	52.6	16.8	2.7
성	남성	785	495	39.2	37.7	20.1	3.1
	여성	303	505	37.7	32.5	23.2	6.6
지역	서울	257	192	44.4	29.4	22.4	3.7
	경기/인천	310	306	36.2	33.7	22.8	7.3
	대전/충청/세종	104	106	39.7	38.5	19.1	2.8
	강원/제주	55	43	28.9	29.5	40.5	1.1
	부산/울산/경남	157	154	30.8	42.1	23.5	3.6
	대구/경북	114	100	24.5	58.0	15.5	2.0
	전남/광주/전북	91	100	62.6	14.9	14.5	8.0
적합한 차기 정치지도자	김경수	30	40	49.5	9.8	36.0	4.7
	김부겸	30	26	38.1	35.0	15.0	11.9
	나경원	25	26	15.0	78.4	6.5	-
	박원순	41	39	48.7	4.2	27.0	20.1
	심상정	37	41	32.5	5.7	48.8	13.0
	안철수	25	26	27.6	27.9	40.1	4.4
	오세훈	29	22	7.2	37.9	52.3	2.7
	유승민	57	61	34.2	20.0	44.3	1.6
	이낙연	237	200	96.5	0.8	1.5	1.3
	이재명	91	82	62.0	3.3	32.3	2.4
	홍준표	42	37	21.0	46.9	19.7	12.5
	황교안	311	255	0.3	94.2	4.2	1.3
	기타	29	29	49.5	5.3	35.7	9.5
	없음	85	90	12.7	20.2	57.9	9.2
잘모름	19	25	43.5	13.9	26.3	16.2	
지지 정당	더불어 민주당	349	331	73.5	3.5	17.8	5.2
	자유한국당	359	296	3.3	89.6	5.5	1.5
	바른미래당	60	54	29.9	33.4	29.5	7.2
	민주평화당	30	27	51.8	31.3	7.5	9.4
	정의당	87	87	60.8	7.0	30.4	1.9
	기타정당	35	26	8.9	30.7	49.7	10.7
	지지정당없음	156	163	25.5	19.1	48.3	7.0
	잘모름	12	15	29.0	12.4	30.6	28.0

문4) 선생님이 현재 지지하시는 정당은 다음 중 어디이십니까? 호명은 로테이션입니다.

		조사완료 사례수	목표할당 사례수	지지정당							
				더불어 민주당	자유 한국당	바른 미래당	민주 평화당	정의당	기타정당	지지정당 없음	잘 모름
				%	%	%	%	%	%	%	%
전체		1088	1000	33.1	29.6	5.4	2.7	8.7	2.6	16.3	1.5
연령	19세이상20대	96	174	29.8	17.8	11.7	4.6	9.4	0.8	21.9	4.1
	30대	154	167	38.5	22.8	7.3	1.2	11.2	0.7	16.5	1.8
	40대	231	195	47.2	20.3	2.6	1.4	9.2	2.7	15.0	1.5
	50대	263	200	28.7	37.2	3.9	3.3	9.3	4.4	13.3	-
	60세이상	344	263	24.9	42.9	3.4	2.8	5.8	3.7	15.7	0.9
성	남성	785	495	30.3	32.9	8.3	3.0	8.9	2.7	13.1	0.8
	여성	303	505	35.9	26.4	2.6	2.3	8.5	2.6	19.5	2.3
지역	서울	257	192	37.7	23.7	5.4	1.9	8.4	4.9	17.2	0.8
	경기/인천	310	306	35.8	28.6	7.0	1.5	7.0	1.7	16.9	1.5
	대전/충청/세종	104	106	32.7	32.2	2.0	1.2	15.5	0.6	14.5	1.3
	강원/제주	55	43	33.8	24.3	6.4	3.3	6.3	5.1	20.7	-
	부산/울산/경남	157	154	23.1	38.4	6.3	4.1	6.8	2.4	15.5	3.5
	대구/경북	114	100	19.8	47.8	6.9	4.4	3.9	4.4	12.8	-
	전남/광주/전북	91	100	45.1	11.8	1.0	5.0	15.9	1.0	17.7	2.5