

# 알앤써치 바로미터

July 2022년(8회)

---

바로미터, Barometre,  
알앤써치

## 알앤씨치 바로미터 index

### 표본 수



만 18세 이상 대한민국에 거주하는 1045명

### 표본 추출




무선전화 RDD 표본 프레임에서 무작위 추출  
만 18세 이상 유권자들을 대표할 수 있도록  
지역, 성, 연령 비율대로 할당함

- sociodémographiques(개인의 sex, 연령);
- géographiques(지역).

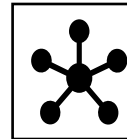
가중값 적용 기준 은 2022년 4월 행정안전부  
주민등록인구 지역/성/연령 비율 임(셀가중).

### 조사방법



표준화 된 설문지를 이용하여 2022년 7월  
9-12일 전화 자동응답 방식으로 실시됨

### 표본 오차




95% 신뢰수준  $\pm 3.0\%$ 포인트

### 응답율

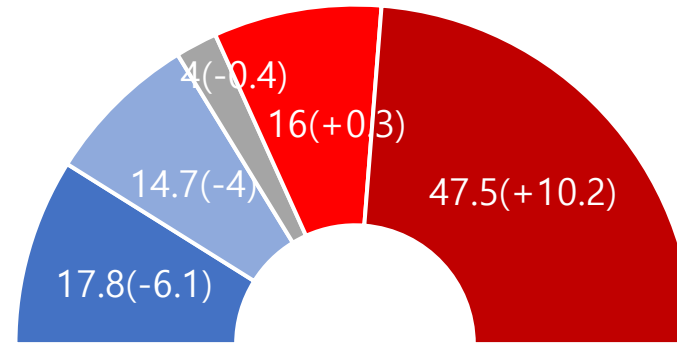


2.4%

# 1 | 대통령 국정지지율



Q. 귀하께서는 윤석열 대통령이 대통령으로서 국정운영을 잘하고 있다고 생각하십니까?  
아니면 잘못하고 있다고 생각하십니까? 답변은 로테이션입니다.




매우 잘하고 있다   잘하는 편이다   잘 모름   잘못하는 편이다   매우 잘못하고 있다

TOTAL 잘함

32.5(-10.1)

TOTAL 잘못함

63.5(+10.5)



# 대통령 긍정 평가 응답자 Profil

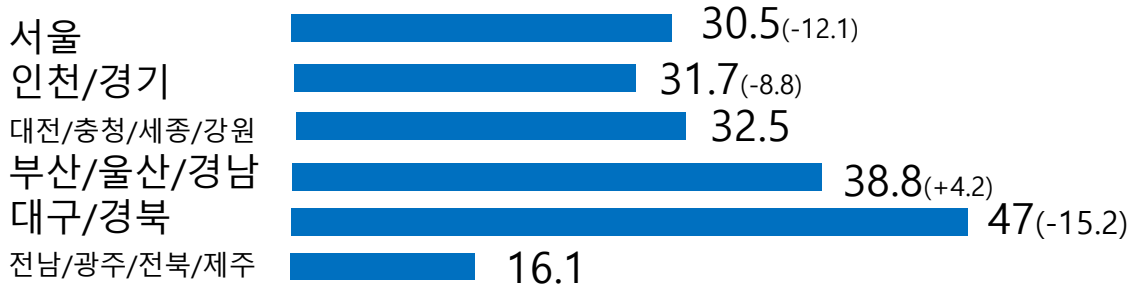
## TOTAL 긍정



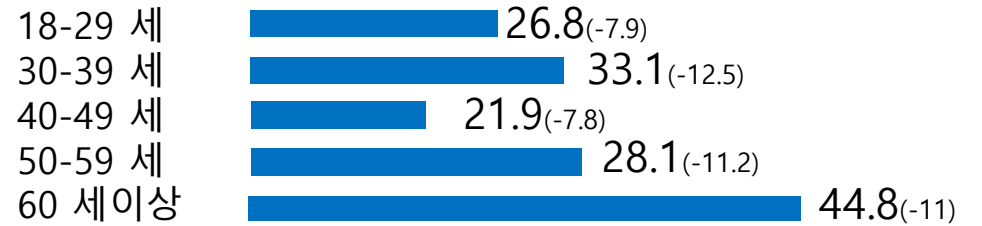
### Sex



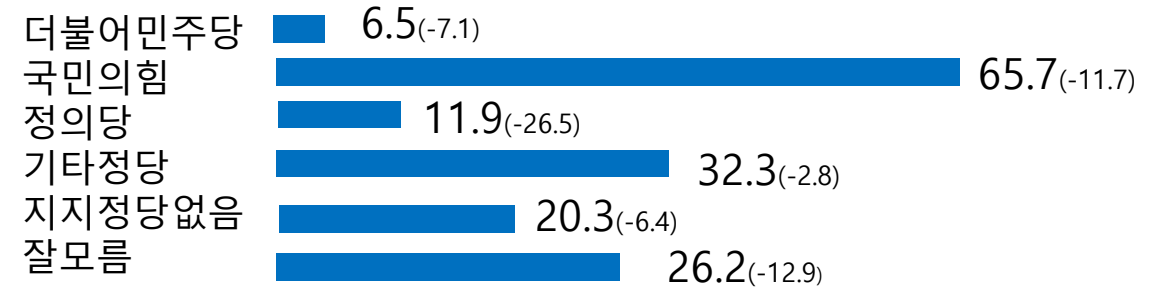
### 지역




### AGE



### 지지정당





# 국정지지율 부정 평가 응답자 Profil

## TOTAL 부정

전체 63.5(+10.5)

### Sex

남자 65.4(+14.8)  
여자 61.6(+6.2)

### 지역

서울 62.2(+8.7)  
인천/경기 64.6(+9.9)  
대전/충청/세종/강원 63.6  
부산/울산/경남 57.9(+12.6)  
대구/경북 50.7(+29.5)  
전남/광주/전북/제주 81.7

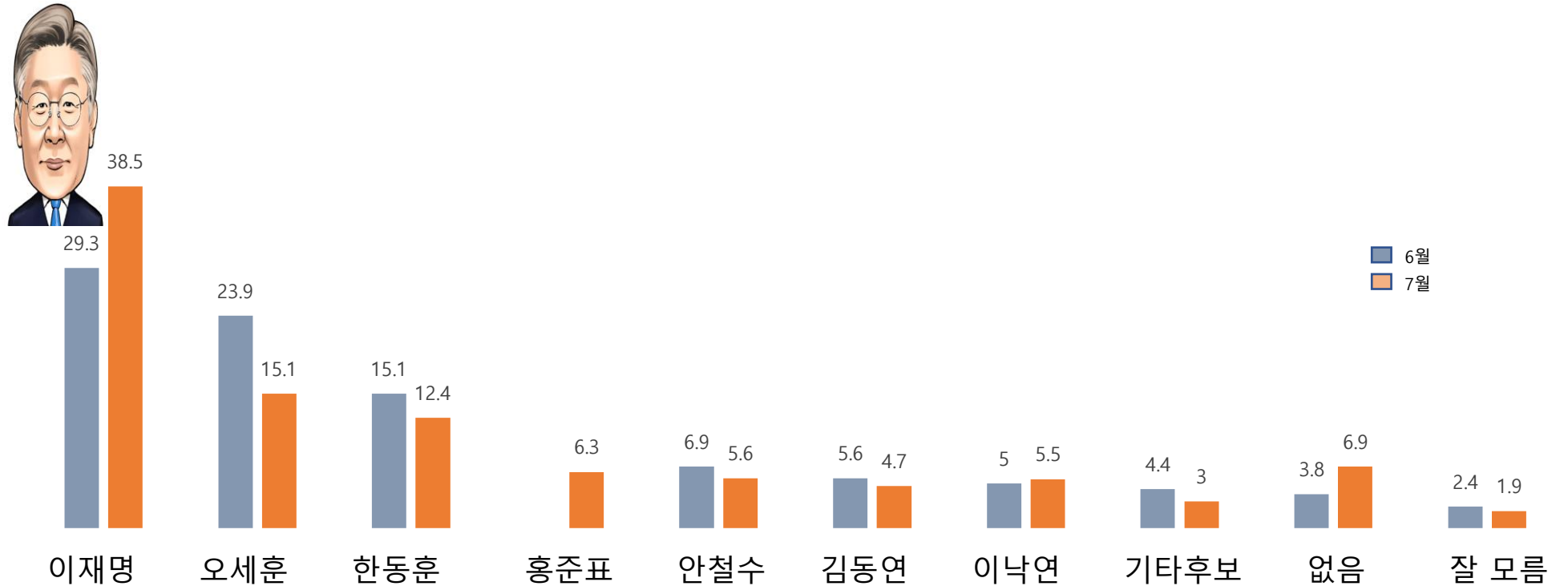
### AGE

18-29 세 64.5(+3.2)  
30-39 세 63.6(+13.2)  
40-49 세 76.9(+10.8)  
50-59 세 70.3(+11)  
60세이상 50.1(+12.9)

### 지지정당

더불어민주당 91.8(+28.9)  
국민의힘 30.5(+18.8)  
정의당 88.1(+55.9)  
기타정당 55.6(+22.3)  
지지정당 없음 75.5(+27.9)  
잘모름 32.5(+16.4)

Q: 귀하께서는 다음 인물들 중 누가 윤석열 대통령 뒤 을 이을 차기 정치지도자로 가장 적합하다고 생각하십니까? 답변은 로테이션입니다.



알고리즘이치 || 통계표



## 응답자 특성

		조사완료		가중값 적용 기준		가중값배율
		사례 수	비율	사례 수	비율	
응답자의 수		(1045)	(100)	(1045)	(100)	(1.0)
연령	18세이상 20대	129	12.3	178	17.0	1.4
	30대	136	13.0	158	15.1	1.2
	40대	193	18.5	194	18.6	1.0
	50대	248	23.7	203	19.4	0.8
	60세이상	339	32.4	312	29.9	0.9
성	남성	625	59.8	519	49.7	0.8
	여성	420	40.2	526	50.3	1.3
지역	서울	257	24.6	197	18.9	0.8
	경기/인천	319	30.5	330	31.6	1.0
	대전/충청/세종/강원	126	12.1	143	13.7	1.1
	부산/울산/경남	131	12.5	157	15.0	1.2
	대구/경북	90	8.6	102	9.8	1.1
	전남/광주/전북/제주	122	11.7	116	11.0	0.9

	구분		조사 완료 사례 수			가중값 적용 기준 사례수		
			계	남자	여자	계	남자	여자
지역별	계	합계	(1045)	(625)	(420)	(1045)	(519)	(526)
		18세이상20대	129	91	38	178	94	84
		30대	136	101	35	158	82	76
		40대	193	117	76	194	98	96
		50대	248	136	112	203	102	101
		60세이상	339	180	159	312	143	169
	서울	소계	(257)	(139)	(118)	(197)	(95)	(102)
		18세이상20대	36	23	13	37	18	19
		30대	33	21	12	34	17	17
		40대	49	27	22	35	17	18
		50대	58	24	34	36	18	18
		60세이상	81	44	37	55	25	30
	경기/인천	소계	(319)	(192)	(127)	(330)	(165)	(165)
		18세이상20대	36	24	12	59	31	28
		30대	39	32	7	54	28	26
		40대	63	44	19	65	33	32
		50대	85	46	39	66	33	33
		60세이상	96	46	50	86	40	46
	대전/충청/세종/강원	소계	(126)	(75)	(51)	(143)	(73)	(70)
		18세이상20대	15	11	4	23	13	10
		30대	21	16	5	21	11	10
		40대	22	12	10	27	14	13
		50대	27	16	11	27	14	13
		60세이상	41	20	21	45	21	24
	부산/울산/경남	소계	(131)	(86)	(45)	(157)	(78)	(79)
		18세이상20대	17	15	2	24	13	11
		30대	21	14	7	21	11	10
		40대	20	13	7	29	15	14
		50대	29	20	9	32	16	16
		60세이상	44	24	20	51	23	28
대구/경북	소계	(90)	(62)	(28)	(102)	(51)	(51)	
	18세이상20대	11	6	5	16	9	7	
	30대	10	8	2	13	7	6	
	40대	20	16	4	18	9	9	
	50대	21	12	9	20	10	10	
	60세이상	28	20	8	35	16	19	
전남/광주/전북/제주	소계	(122)	(71)	(51)	(116)	(57)	(59)	
	18세이상20대	14	12	2	19	10	9	
	30대	12	10	2	15	8	7	
	40대	19	5	14	20	10	10	
	50대	28	18	10	22	11	11	
	60세이상	49	26	23	40	18	22	

1) 귀하께서는 윤석열 대통령이 대통령으로서 국정운영을 잘하고 있다고 생각하십니까? 아니면 잘못하고 있다고 생각하십니까? 답변은 로테이션입니다.

		조사 완료 사례 수	가중값 적용 사례 수	국정지지율				
				매우 잘못하고 있다	잘못하고 있는 편 이다	잘하는 편이다	매우 잘하고 있다	잘 모름
				%	%	%	%	%
전체		(1045)	(1045)	47.5	16.0	14.7	17.8	4.0
연령	18세이상 20대	129	178	44.5	20.0	10.9	15.9	8.6
	30대	136	158	42.7	20.9	13.8	19.3	3.2
	40대	193	194	65.5	11.4	10.9	11.0	1.1
	50대	248	203	56.1	14.2	11.4	16.7	1.7
	60세이상	339	312	34.8	15.3	21.7	23.1	5.1
성	남성	625	519	48.8	16.6	13.7	17.8	3.2
	여성	420	526	46.2	15.4	15.6	17.9	4.8
지역	서울	257	197	47.0	15.2	16.2	14.3	7.3
	경기/인천	319	330	50.4	14.2	13.1	18.6	3.6
	대전/충청/세종/강원	126	143	41.2	22.4	11.9	20.6	3.8
	부산/울산/경남	131	157	41.4	16.5	18.1	20.7	3.3
	대구/경북	90	102	33.7	17.0	24.2	22.8	2.4
	전남/광주/전북/제주	122	116	68.3	13.4	6.5	9.6	2.2
지지하는 정당	더불어민주당	367	375	78.2	13.6	4.5	2.0	1.7
	국민의힘	401	389	14.0	16.5	28.0	37.7	3.8
	정의당	23	24	53.3	34.8	-	11.9	-
	기타정당	29	29	44.5	11.1	7.1	25.2	12.1
	지지정당없음	206	207	56.5	19.0	10.2	10.1	4.2
	잘 모름	19	21	26.5	6.0	20.0	6.2	41.3

2) 귀하께서는 다음 인물들 중 누가 윤석열 대통령 뒤을 이을 차기 정치지도자로 가장 적합하다고 생각하십니까? 답변은 로테이션입니다.

		조사 완료 사례 수	가중값 적용 사례 수	차기 정치지도자									
				김동연	안철수	이재명	오세훈	한동훈	홍준표	이낙연	기타후보	지지후보 없음	잘 모름
				%	%	%	%	%	%	%	%	%	%
전체		(1045)	(1045)	4.7	5.6	38.5	15.1	12.4	6.3	5.5	3.0	6.9	1.9
연령	18세이상 20대	129	178	4.6	4.1	35.6	14.9	10.9	11.0	4.4	4.8	6.7	2.9
	30대	136	158	3.3	6.1	38.2	12.9	12.9	8.4	7.1	2.6	7.0	1.5
	40대	193	194	3.3	3.6	48.6	13.1	8.5	5.6	6.2	2.8	8.2	-
	50대	248	203	7.7	6.0	43.9	12.3	10.7	3.6	6.6	3.4	5.3	0.4
	60세이상	339	312	4.4	7.2	30.4	19.3	16.6	4.8	4.0	2.0	7.2	3.8
성	남성	625	519	5.4	6.0	35.4	15.8	12.3	8.6	4.8	3.9	6.3	1.5
	여성	420	526	4.0	5.3	41.6	14.3	12.6	4.1	6.2	2.1	7.5	2.3
지역	서울	257	197	7.0	7.0	29.4	18.8	13.6	3.8	8.6	3.0	7.1	1.6
	경기/인천	319	330	2.9	4.9	43.0	14.4	12.0	6.6	3.1	3.7	6.7	2.7
	대전/충청/세종/강원	126	143	7.6	5.3	39.9	16.8	9.3	10.0	3.7	2.2	3.9	1.3
	부산/울산/경남	131	157	1.6	7.4	37.4	11.5	17.8	8.8	2.3	3.1	8.7	1.5
	대구/경북	90	102	2.7	6.0	21.4	25.5	14.6	5.0	11.9	1.9	7.8	3.2
	전남/광주/전북/제주	122	116	8.7	3.0	55.7	4.1	6.2	3.1	8.0	2.9	7.8	0.6
지지하는 정당	더불어민주당	367	375	5.8	1.2	71.9	2.2	2.7	3.1	5.2	1.7	5.7	0.6
	국민의힘	401	389	2.3	11.1	9.7	29.5	23.6	11.4	1.9	3.1	5.9	1.3
	정의당	23	24	12.9	5.8	24.3	-	-	9.7	23.1	19.6	4.7	-
	기타정당	29	29	3.2	6.8	29.6	10.8	14.9	4.7	7.0	11.1	9.5	2.3
	지지정당없음	206	207	7.0	3.8	37.3	14.7	9.4	2.7	11.0	2.2	10.4	1.5
	잘모름	19	21	-	-	13.7	4.1	19.3	4.2	-	3.6	12.2	42.8

3) 마지막으로 귀하께서는 현재 어느 정당을 지지하십니까? 호명은 21대 국회의원의석 수 순입니다.

		조사 완료 사례 수	가중값 적용 사례 수	지지하는 정당					
				더불어민주당	국민의 힘	정의당	기타정당	지지정당 없음	잘 모름
				%	%	%	%	%	%
전체		(1045)	(1045)	35.9	37.2	2.3	2.8	19.8	2.0
연령	18세이상 20대	129	178	38.4	33.1	2.8	2.3	19.9	3.5
	30대	136	158	30.3	36.0	5.3	2.8	25.1	0.6
	40대	193	194	41.4	30.3	0.9	2.3	24.1	1.0
	50대	248	203	41.3	33.9	2.0	2.6	19.5	0.8
	60세 이상	339	312	30.4	46.5	1.6	3.5	14.7	3.3
성	남성	625	519	34.4	39.1	2.4	2.4	19.7	2.0
	여성	420	526	37.4	35.3	2.2	3.2	20.0	2.0
지역	서울	257	197	26.1	40.4	1.3	4.1	26.4	1.7
	경기/인천	319	330	41.0	33.6	2.6	1.2	18.8	2.8
	대전/충청/세종/강원	126	143	27.7	46.8	1.1	4.9	16.3	3.2
	부산/울산/경남	131	157	33.3	39.6	3.7	2.3	20.5	0.6
	대구/경북	90	102	25.0	54.3	0.5	-	17.7	2.4
	전남/광주/전북/제주	122	116	61.6	11.6	4.2	5.6	17.0	-