

R&Search

알앤써치 바로미터 1월 2주차

알앤써치

- I. 조사개요
- II. 주요조사결과
 1. 대통령 국정운영 지지율
 2. 북한 4차핵실험에 대한 느낌
 3. 박근혜정부의 대북정책기조 방향
 4. 안보위기를 가장 잘 대처할 정치인
 5. 차기 대선 주자 지지율
 6. 정당지지율
- III. 통계표

1. 조사 명	R & Search 바로미터 1월 2주차 (2016년 1월 13일 발표)
2. 조사 기간	➢ 2016년 1월 10일 ~ 1월 12일 (3일간)
3. 조사 방법	➢ 구조화된 설문지를 이용한 유선/무선 RDD 짜동응답
4. 조사 대상	➢ 전국 19세 이상 성인 남녀
5. 표본 크기	➢ 1,006명
6. 표본 추출	➢ 성, 연령, 지역별 인구 비례 알당 추출
7. 표본 오차	➢ 95% 신뢰수준 $\pm 3.1\%p$
8. 응답 율	➢ 유선(3.0%) 무선 (3.8%)
9. 조사기관/의 리 처	➢ (주) 알 앤 써 치 / (주) 데 일 리 안
10. 통계보정	➢ 성별, 연령별, 지역별 가중 값 부여(2015년 10월말 행정자치부 발표 주민등록 인구 기준)

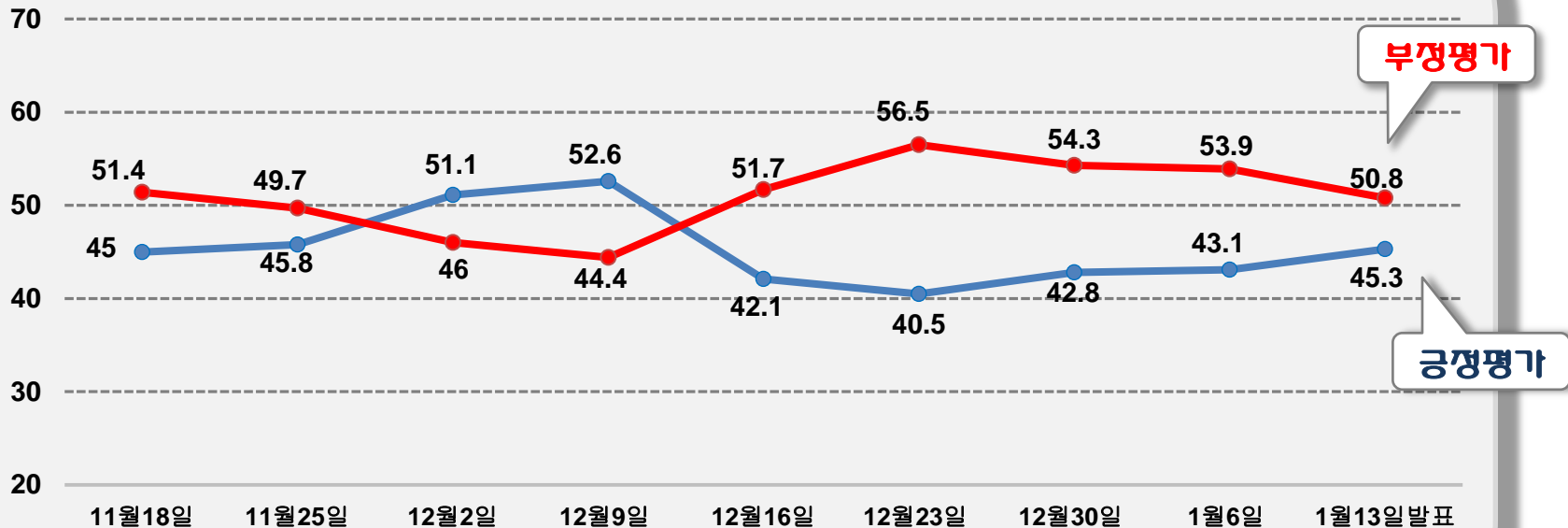
R&Search

연구개발

II. 주요 조사 결과

박근혜 대통령 국정운영 지지율

국정 평가 지표는 3주 연속 상승 전주 대비 2.2%p 상승한 45.3% 으로 조사됨.
부정평가는 전주 대비 3.1%p 하락한 50.8% 로 조사됨.



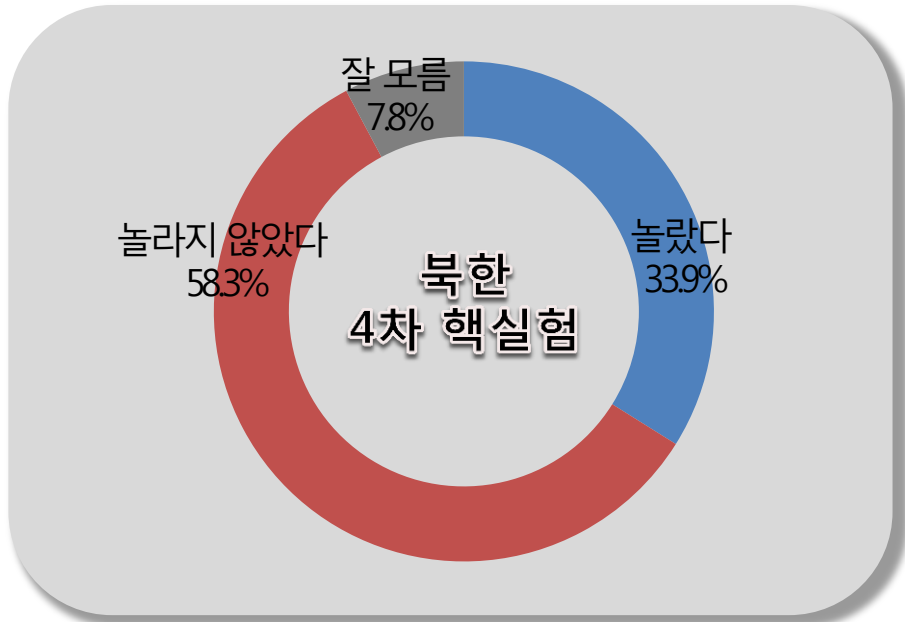
북한의 4차 핵실험에 대한 여론

우리 국민 10명 중 6명은 놀라지 않았다고 응답한 것으로 조사됨.

연령대가 높을 수록 놀랐다는 의견이 높은 것으로 조사됨.

60대 이상에서만 놀랐다는 의견이 놀라지 않았다는 의견보다 근소하게 높은 것으로 조사됨.

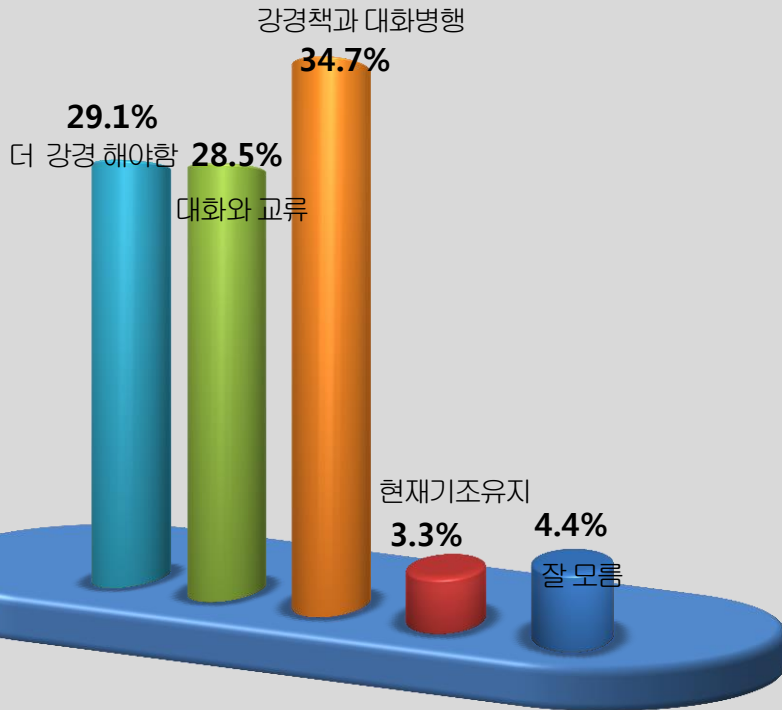
새누리당 지지 층 에서는 양 의견이 비슷한 반면, 더불어 민주당과 정의당 지지 층 에서는 놀라지 않았다는 의견이 압도적으로 높은 것으로 조사됨.



		놀랐다	놀라지 않았다	잘 모름
연령	만19세 이상 20대	30.2%	62.8%	7.0%
	30대	28.8%	65.8%	5.4%
	40대	28.7%	62.1%	9.1%
	50대	34.5%	59.3%	6.2%
	60대 이상	45.0%	44.5%	10.4%
지역	서울	31.8%	55.5%	12.7%
	경기/인천	34.8%	58.7%	6.5%
	대전/충청/세종	28.0%	65.8%	6.3%
	강원/제주	35.6%	57.9%	6.5%
	부산/울산/경남	39.0%	54.7%	6.4%
	대구/경북	35.0%	53.6%	11.4%
	전남/광주/전북	31.7%	66.0%	2.3%
지지정당	새누리당	46.9%	46.1%	7.0%
	더불어 민주당	21.4%	69.7%	8.9%
	정의당	15.4%	80.7%	3.9%
	안철수 신당	33.4%	59.5%	7.0%
	천정배 국회의원	35.0%	21.2%	43.8%
	지지정당 없음	30.6%	60.5%	8.9%

박근혜 정부의 대북정책기조 방향

강경책과 대화를 병행하여야 한다는 의견은 34.7%, 더 강경하여야 한다는 의견은 29.1%, 북한 과 대화와 교류하여야 한다는 의견 28.5%, 순으로 조사되었으며, 현 기조를 유지하여야 한다는 의견은 3.3%에 불과한 것으로 조사됨.
 연령별로는 20대와 50대,60대이상에서 더 강경하여야 한다는 의견이 30%가 넘는 것으로 조사됨.
 여성보다는 남성 층에서 더 강경하여야 한다는 의견이 상대적으로 높은 것으로 조사됨.
 새누리당 지지 층에서는 더 강경하여야 한다는 의견(44.3%)이 더불어 민주당 지지 층(49.6%)에서는 대화와 교류를 추진하여야 한다는 의견이 상대적으로 높은 것으로 조사됨.



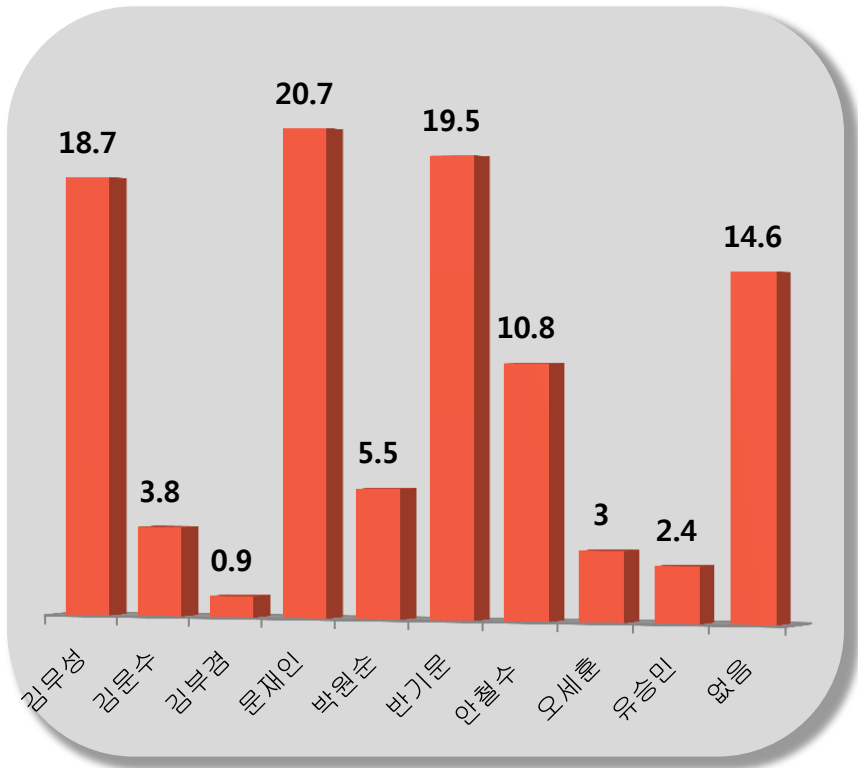
		[1]더 강한	[2]대화 와 교류 추진	[3]강경책과 대화 병행	[4]현 기조 유지
연령	만19세 이상	30.7%	25.8%	37.3%	2.4%
	20대	21.2%	25.5%	47.5%	2.7%
	30대	22.9%	35.5%	30.0%	2.3%
	40대	31.9%	28.5%	31.4%	5.5%
	50대	37.3%	26.6%	29.6%	3.6%
성별	남성	31.2%	29.1%	34.8%	3.1%
	여성	27.0%	28.0%	34.6%	3.5%
지역	서울	25.2%	24.7%	43.2%	3.5%
	경기/인천	29.8%	32.6%	33.3%	1.2%
	대전/충청/세종	34.3%	29.6%	29.4%	4.3%
	강원/제주	25.9%	30.1%	32.7%	4.1%
	부산/울산/경남	33.0%	26.0%	31.6%	3.9%
	대구/경북	31.4%	18.5%	33.7%	5.0%
	전남/광주/전북	22.2%	36.3%	33.8%	5.0%
지지하는 차기 대선후보	김무성	44.2%	19.6%	22.5%	4.3%
	김문수	36.5%	14.7%	44.4%	4.4%
	김 부 겸	13.1%	30.8%	49.4%	0.0%
	문재인	9.7%	53.8%	33.8%	0.8%
	박원순	10.8%	43.3%	41.6%	0.0%
	반기문	40.0%	15.8%	38.7%	4.0%
	안철수	29.1%	21.2%	42.0%	2.9%
	오세훈	57.4%	4.6%	33.5%	4.5%
	유승민	28.2%	28.3%	34.9%	0.0%
	지지 후보 없음	24.8%	27.0%	32.7%	7.3%
지지정당	새누리당	44.3%	17.5%	30.4%	5.1%
	더불어 민주당	11.0%	49.6%	31.2%	0.3%
	정의당	22.1%	41.5%	33.1%	1.2%
	안철수 신당	29.1%	24.5%	38.5%	4.2%
	천정배 국민회의	54.3%	21.2%	0.0%	24.5%
	지지정당 없음	23.5%	26.1%	42.3%	2.9%

차기 대선 후보 중 안보위기를 가장 잘 대처할 후보

문재인 20.7% 반기문 19.7% 김무성 18.7% 안철수 10.8% 박원순 5.5% 김문수 3.8% 순으로 조사됨.
20-40대에서는 문대표가, 50대와 60대 이상에서는 김대표가 1위를 기록함.

지역별로는 수도권과 호남에서는 문대표가, 충청에서는 반 총장이, 영남권에서는 김대표가 상대적으로 높은 지지를 받고 있는 것으로 조사됨.

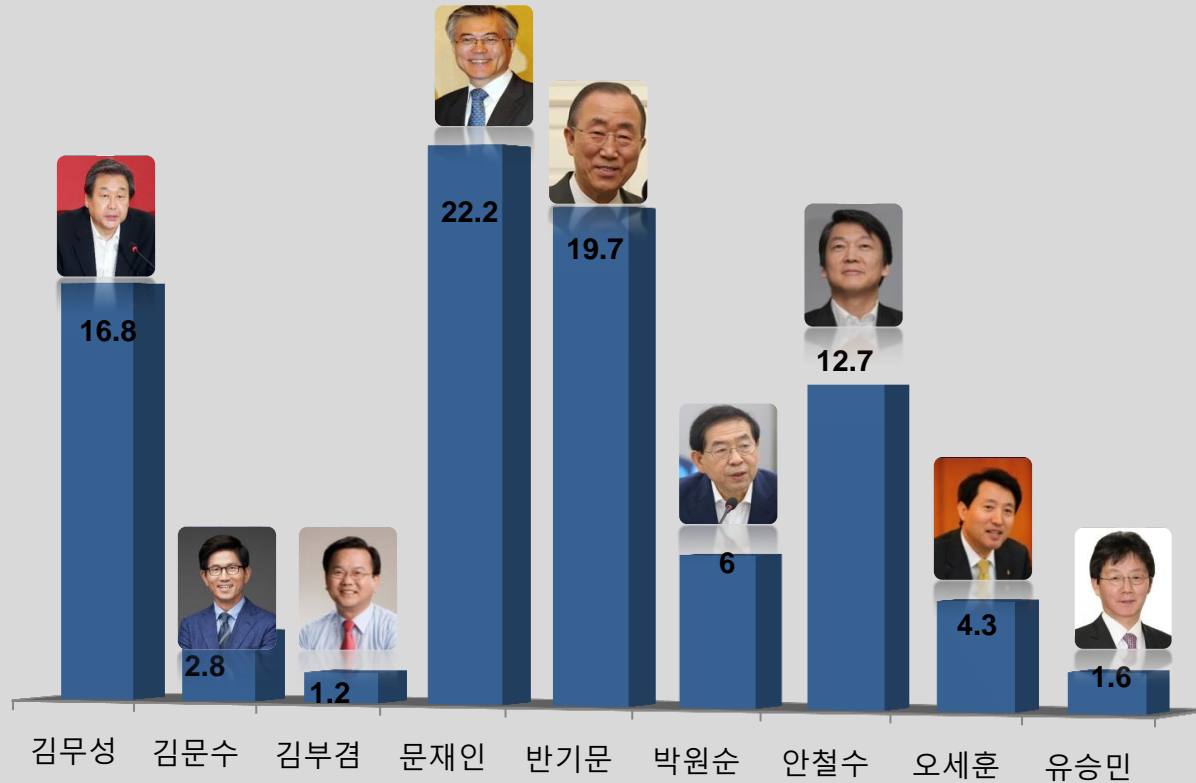
But, 안 의원은 호남에서 20.9%라는 지지를 받고 있는 것으로 조사되었으나, 22.6% 지지를 얻은 반후보에게 밀려 3위를 기록함.



		[1]김무성	[2]김문수	[3]김부겸	[4]문재인	[5]박원순	[6]반기문	[7]안철수	[8]오세훈	[9]유승민
연령	만19세 이상 20대	9.1%	2.4%	0.0%	28.0%	3.2%	18.6%	10.7%	2.6%	5.0%
	30대	9.4%	1.6%	1.8%	36.1%	12.8%	13.4%	9.2%	2.5%	2.3%
	40대	16.6%	1.8%	0.3%	22.4%	7.6%	14.9%	17.1%	2.0%	2.4%
	50대	22.7%	6.3%	0.8%	14.1%	2.1%	22.2%	9.9%	2.5%	1.0%
	60대 이상	32.0%	6.5%	1.3%	7.0%	2.3%	27.0%	7.3%	5.3%	1.5%
성별	남성	15.7%	3.9%	1.1%	22.4%	4.9%	19.3%	13.8%	4.3%	3.4%
	여성	21.6%	3.7%	0.6%	19.1%	6.1%	19.6%	7.9%	1.9%	1.4%
지역	서울	16.6%	2.5%	0.0%	19.3%	8.4%	17.2%	11.4%	1.6%	2.2%
	경기/인천	15.0%	6.9%	0.0%	22.4%	7.1%	19.3%	10.9%	2.6%	1.4%
	대전/충청/세종	16.7%	0.0%	2.4%	19.8%	2.5%	20.4%	8.0%	5.4%	7.4%
	강원/제주	18.2%	3.7%	4.1%	27.5%	2.1%	18.8%	16.1%	0.0%	0.0%
	부산/울산/경남	28.6%	2.2%	0.2%	22.1%	1.9%	15.9%	10.6%	6.8%	0.8%
	대구/경북	35.1%	4.7%	2.2%	10.7%	2.0%	26.2%	0.7%	2.9%	4.6%
	전남/광주/전북	4.0%	3.1%	1.9%	24.8%	8.5%	22.6%	20.9%	0.5%	1.5%
지지정당	새누리당	40.2%	8.6%	0.4%	2.4%	0.7%	25.7%	3.1%	6.7%	1.0%
	더불어민주당	6.8%	0.3%	0.5%	70.3%	7.0%	4.7%	0.6%	0.5%	0.5%
	정의당	3.2%	1.6%	4.4%	43.1%	8.3%	4.8%	17.1%	0.0%	4.4%
	안철수 신당	9.4%	0.4%	1.2%	1.4%	8.6%	17.2%	50.4%	1.7%	4.0%

차기 대선 후보 지지율

문재인 (22.2%) 반기문 (19.7%) 김무성(16.8%) 안철수 (12.5%) 순으로 조사됨.
박원순 시장의 지지율은 하락 하는 추세이며 이번 주 지지율은 6% 로 5위를 기록하였으나,
4위인 안 후보 보다 지지율이 배 차이가 나는 것으로 조사됨.



연령 별/지역별 /지지정당 별 차기 대선 후보 지지율

지지하는 후보가 없다는 의견이 12.9% 에 불과 하며,
 문대표는 20-40대에서, 50대 이상에서는 반 총장이 상대적으로 지지율이 높은 것으로 조사됨.
 호남에서는 반 총장이 29% 문대표 25.4% 안의원 20.7% 순으로 조사 되었으며 박시장의
 지지율은 4.8%에 불과 한 것으로 조사됨.
 새누리당 지지 층 에서는 김대표 36.3% 반 총장 31.7% 순으로 조사됨.
 무당 층 에서는 25.7%가 반 총장, 문재인 13.1% 안철수 8.4% 순으로 조사됨.

		김무성	김문수	김부겸	문재인	박원순	반기문	안철수	오세훈	유승민	지지후보없음
전체		16.8%	2.6%	1.2%	22.2%	6.0%	19.7%	12.7%	4.3%	1.6%	12.9%
연령	만19세 이상 20대	10.0%	0.4%	0.9%	26.3%	8.9%	15.2%	13.9%	2.8%	3.1%	18.3%
	30대	8.5%	1.6%	2.5%	39.7%	6.8%	11.9%	15.0%	2.2%	0.5%	11.2%
	40대	16.9%	1.1%	1.6%	28.2%	7.6%	9.3%	14.5%	5.4%	2.5%	12.9%
	50대	15.4%	7.0%	0.6%	13.3%	4.8%	23.6%	11.5%	7.0%	0.3%	16.5%
	60대 이상	29.9%	2.8%	0.6%	7.2%	2.5%	35.8%	9.0%	3.9%	1.5%	6.8%
지역	서울	14.7%	3.0%	0.4%	20.6%	9.7%	16.4%	14.6%	2.4%	1.9%	16.1%
	경기/인천	16.3%	4.5%	0.4%	23.4%	7.5%	19.2%	12.5%	4.0%	1.5%	10.8%
	대전/충청/세종	16.1%	0.0%	3.1%	20.8%	4.5%	20.4%	14.0%	2.5%	2.2%	16.3%
	강원/제주	19.2%	1.5%	2.1%	30.8%	3.3%	13.7%	20.7%	2.0%	0.0%	6.7%
	부산/울산/경남	17.2%	1.9%	0.5%	27.5%	2.1%	17.8%	8.2%	10.5%	0.8%	13.5%
	대구/경북	35.7%	2.5%	4.0%	8.6%	3.7%	23.4%	3.5%	6.1%	1.9%	10.5%
	전남/광주/전북	3.2%	0.8%	1.0%	25.4%	4.8%	29.0%	20.7%	0.5%	1.9%	12.7%
지지정당	새누리당	36.3%	5.3%	1.5%	3.8%	1.4%	31.7%	2.1%	8.7%	0.8%	8.3%
	더불어 민주당	6.8%	0.2%	0.0%	72.2%	7.8%	2.7%	2.9%	0.0%	0.5%	6.8%
	정의당	3.5%	2.8%	3.2%	45.0%	11.9%	5.3%	1.0%	12.7%	0.0%	14.5%
	안철수 신당	8.7%	0.3%	1.6%	3.1%	7.7%	10.5%	63.7%	0.0%	1.2%	3.2%
	천정배 국민회의	0.0%	0.0%	0.0%	19.3%	35.0%	24.5%	0.0%	0.0%	0.0%	21.2%
	잘 모름	5.8%	2.3%	1.0%	13.1%	8.0%	25.7%	8.4%	2.0%	4.1%	29.5%

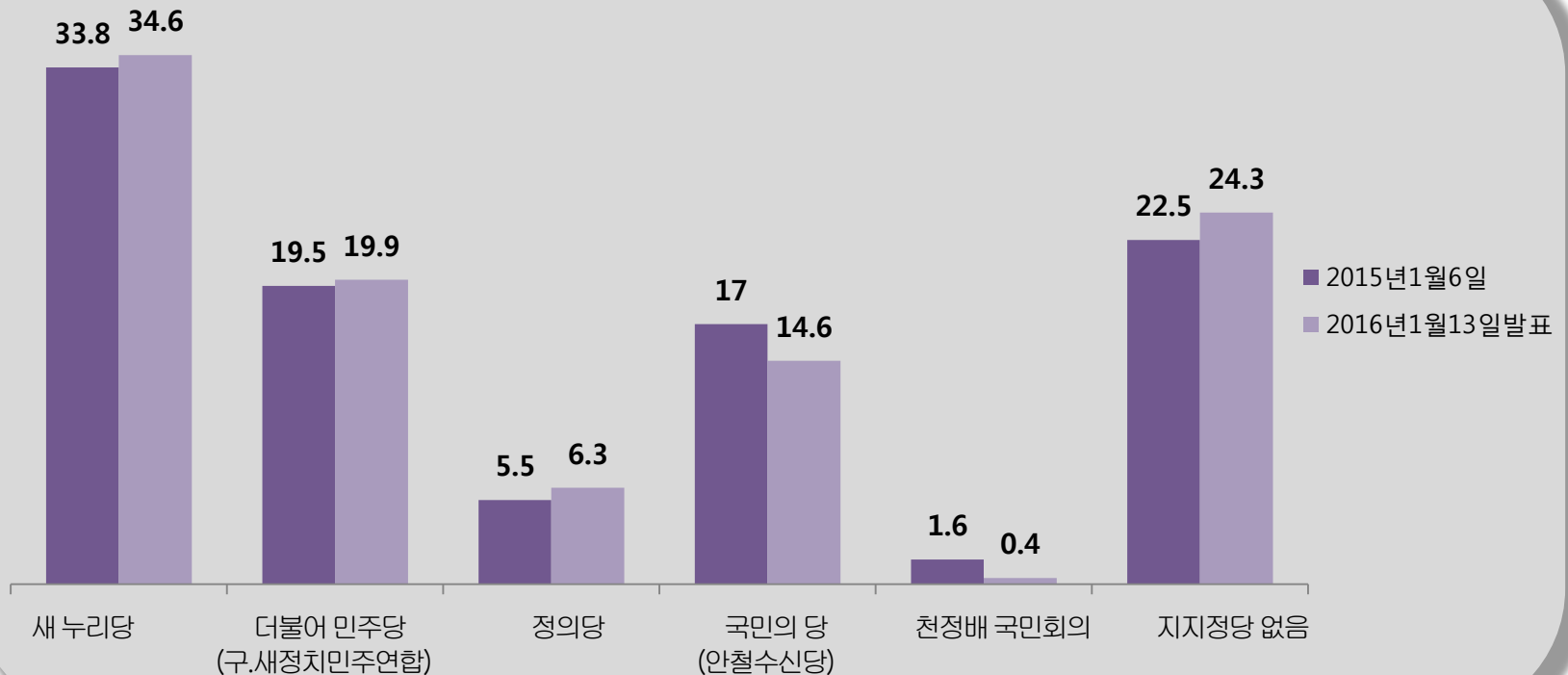
정당 지지도

새누리당 지지율은 34.6%, 더불어 민주당은 19.9% , 안철수 신당 14.6.% 정의당 6.3% 천정배 국민회의 0.4% 순으로 조사됨.

새누리당 지지율(0.8%p) 과 더불어 민주당 지지율은 (0.4%p) 소폭 상승한 반면,안철수 신당 지지율은 2.4%p 하락한 것으로 조사됨.

특히 호남에서는 더불어 민주당 지지율은 22.5% 로 전주대비(16.6%) 5.9%p 상승한 반면, 안철수 신당 지지율은 23.8% 로 전주대비(29.9%) 6.1%p 하락 한 것으로 조사 되었으나 호남에서 1위를 유지하고 있는 것으로 조사됨.

반면, 호남에서 새누리당 지지율은 14.3% 로 전주대비(7.7%) 6.6%p 상승한 것으로 조사됨.



R&Search

연구개발

III. 통계표

1. 응답자 특성

		조사완료		목표할당		가중 값 배율
		사례 수	비율	사례 수	비율	
전체		1006	100%	1006	100%	1.00
연령	만19세 이상 20대	157	15.6%	178	17.7%	1.13
	30대	134	13.3%	185	18.4%	1.38
	40대	170	16.9%	213	21.2%	1.25
	50대	246	24.5%	199	19.8%	0.81
	60대 이상	299	29.7%	230	22.9%	0.77
성별	남성	717	71.3%	499	49.6%	0.70
	여성	289	28.7%	507	50.4%	1.75
지역	서울	201	20.0%	203	20.2%	1.01
	경기/인천	300	29.8%	296	29.4%	0.99
	대전/충청/세종	105	10.4%	104	10.3%	0.99
	강원/제주	36	3.6%	41	4.1%	1.14
	부산/울산/경남	159	15.8%	157	15.6%	0.99
	대구/경북	103	10.2%	103	10.2%	1.00
	전남/광주/전북	102	10.1%	103	10.2%	1.01

문)선생님께서 생각하시기에 박근혜대통령이 대통령으로서 국정운영을 얼마나 잘한다고 생각하십니까?

		조사완료사 례수	목표할당사 례수	[1]매우 잘 못하고 있다	[2]잘 못하 고 있는 편 이다	[3]잘하고 있는 편이 다	[4]매우 잘 하고 있다	[5]잘 모르 겠다
전체		1006	1006	33.9%	16.9%	22.2%	23.1%	3.7%
연령	만19세 이상 20대	157	178	44.6%	25.8%	14.6%	11.2%	3.7%
	30대	134	185	63.0%	16.9%	10.0%	6.2%	3.9%
	40대	170	213	37.0%	14.5%	13.5%	26.5%	8.4%
	50대	246	199	19.2%	14.1%	35.7%	30.1%	0.9%
	60대 이상	299	230	12.2%	14.7%	34.4%	36.9%	1.7%
성별	남성	717	499	39.9%	18.4%	19.3%	20.6%	1.8%
	여성	289	507	28.1%	15.5%	25.2%	25.7%	5.6%
지역	서울	201	203	38.4%	13.4%	23.5%	17.6%	7.1%
	경기/인천	300	296	40.5%	16.8%	20.0%	19.6%	3.1%
	대전/충청/세종	105	104	29.3%	23.4%	29.0%	16.9%	1.3%
	강원/제주	36	41	33.4%	12.1%	20.7%	27.6%	6.1%
	부산/울산/경남	159	157	25.7%	17.2%	23.6%	33.3%	0.2%
	대구/경북	103	103	17.3%	12.6%	26.1%	41.4%	2.6%
	전남/광주/전북	102	103	40.2%	23.7%	14.2%	15.0%	7.0%
지지정당	새누리당	392	349	3.9%	5.5%	39.4%	49.6%	1.7%
	더불어 민주당	167	200	72.2%	13.7%	5.5%	7.4%	1.2%
	정의당	54	63	70.5%	5.5%	6.1%	17.8%	0.0%
	안철수 신당	157	146	36.7%	31.3%	14.7%	13.2%	4.2%
	천정배국민회의	4	4	80.7%	19.3%	0.0%	0.0%	0.0%
	지지정당없음	232	244	33.7%	30.3%	20.5%	6.0%	9.5%

문) 선생님께서는 북한의 4차 핵실험에 대하여 어떤 느낌을 받으셨습니까?

		조사완료사례수	목표할당사례수	[1]놀랐다	[2]놀라지 않았다	[3]잘모름
전체		1006	1006	33.9%	58.3%	7.8%
연령	만19세 이상 20대	157	178	30.2%	62.8%	7.0%
	30대	134	185	28.8%	65.8%	5.4%
	40대	170	213	28.7%	62.1%	9.1%
	50대	246	199	34.5%	59.3%	6.2%
	60대 이상	299	230	45.0%	44.5%	10.4%
성별	남성	717	499	34.1%	61.2%	4.7%
	여성	289	507	33.7%	55.5%	10.8%
지역	서울	201	203	31.8%	55.5%	12.7%
	경기/인천	300	296	34.8%	58.7%	6.5%
	대전/충청/세종	105	104	28.0%	65.8%	6.3%
	강원/제주	36	41	35.6%	57.9%	6.5%
	부산/울산/경남	159	157	39.0%	54.7%	6.4%
	대구/경북	103	103	35.0%	53.6%	11.4%
지지하는 차기 대선후보	전남/광주/전북	102	103	31.7%	66.0%	2.3%
	김무성	182	169	48.4%	45.1%	6.5%
	김문수	34	27	43.0%	50.8%	6.3%
	김 부 겹	13	12	12.3%	87.7%	0.0%
	문재인	194	223	24.1%	68.2%	7.7%
	박원순	64	60	13.7%	73.4%	12.9%
	반기문	223	198	45.3%	50.9%	3.9%
	안철수	133	127	35.0%	53.4%	11.6%
	오세훈	43	43	25.5%	71.7%	2.8%
	유승민	19	16	39.8%	57.4%	2.8%
지지정당	지지 후보 없음	101	129	24.8%	62.5%	12.7%
	새누리당	392	349	46.9%	46.1%	7.0%
	더불어 민주당	167	200	21.4%	69.7%	8.9%
	정의당	54	63	15.4%	80.7%	3.9%
	안철수 신당	157	146	33.4%	59.5%	7.0%
	천정배국민회의	4	4	35.0%	21.2%	43.8%
	지지정당없음	232	244	30.6%	60.5%	8.9%

문) 선생님께서는 앞으로 박근혜 정부의 대북정책기조는 어떤 방향으로 가야 한다고 보니까?

		조사완료 사례수	목표할당 사례수	[1]더 강한	[2]대화외교류 추진	[3]강경책과 대화 병행	[4]현 기조 유지	[5]잘 모름
전체		1006	1006	29.1%	28.5%	34.7%	3.3%	4.4%
연령	만19세 이상 20대	157	178	30.7%	25.8%	37.3%	2.4%	3.8%
	30대	134	185	21.2%	25.5%	47.5%	2.7%	3.1%
	40대	170	213	22.9%	35.5%	30.0%	2.3%	9.3%
	50대	246	199	31.9%	28.5%	31.4%	5.5%	2.7%
	60대 이상	299	230	37.3%	26.6%	29.6%	3.6%	3.0%
성별	남성	717	499	31.2%	29.1%	34.8%	3.1%	1.8%
	여성	289	507	27.0%	28.0%	34.6%	3.5%	7.0%
지역	서울	201	203	25.2%	24.7%	43.2%	3.5%	3.3%
	경기/인천	300	296	29.8%	32.6%	33.3%	1.2%	3.1%
	대전/충청/세종	105	104	34.3%	29.6%	29.4%	4.3%	2.3%
	강원/제주	36	41	25.9%	30.1%	32.7%	4.1%	7.2%
	부산/울산/경남	159	157	33.0%	26.0%	31.6%	3.9%	5.4%
	대구/경북	103	103	31.4%	18.5%	33.7%	5.0%	11.5%
	전남/광주/전북	102	103	22.2%	36.3%	33.8%	5.0%	2.8%
지지하는 차기 대선후보	김무성	182	169	44.2%	19.6%	22.5%	4.3%	9.4%
	김문수	34	27	36.5%	14.7%	44.4%	4.4%	0.0%
	김 부 겸	13	12	13.1%	30.8%	49.4%	0.0%	6.6%
	문재인	194	223	9.7%	53.8%	33.8%	0.8%	1.9%
	박원순	64	60	10.8%	43.3%	41.6%	0.0%	4.3%
	반기문	223	198	40.0%	15.8%	38.7%	4.0%	1.5%
	안철수	133	127	29.1%	21.2%	42.0%	2.9%	4.9%
	오세훈	43	43	57.4%	4.6%	33.5%	4.5%	0.0%
	유승민	19	16	28.2%	28.3%	34.9%	0.0%	8.5%
지지 후보 없음	101	129	24.8%	27.0%	32.7%	7.3%	8.2%	
지지정당	새누리당	392	349	44.3%	17.5%	30.4%	5.1%	2.7%
	더불어 민주당	167	200	11.0%	49.6%	31.2%	0.3%	7.8%
	정의당	54	63	22.1%	41.5%	33.1%	1.2%	2.1%
	안철수 신당	157	146	29.1%	24.5%	38.5%	4.2%	3.7%
	천정배국민회의	4	4	54.3%	21.2%	0.0%	24.5%	0.0%
	지지정당없음	232	244	23.5%	26.1%	42.3%	2.9%	5.2%

문) 선생님께서는 차기 대선 후보 중에 북한의 핵 실험 등 안보 위기를 가장 잘 대처할 수 있다고 생각되시는 정치인이 있다면 한 사람만 선택해 주십시오.

		조사완료 사례수	목표할당 사례수	김무성	김문수	김부겸	문재인	반기문	박원순	안철수	오세훈	유승민	지지후보 없음
전체		1006	1006	18.7%	3.8%	0.9%	20.7%	19.5%	5.5%	10.8%	3.0%	2.4%	14.6%
연령	만19세 이상 20대	157	178	9.1%	2.4%	0.0%	28.0%	18.6%	3.2%	10.7%	2.6%	5.0%	20.2%
	30대	134	185	9.4%	1.6%	1.8%	36.1%	13.4%	12.8%	9.2%	2.5%	2.3%	10.9%
	40대	170	213	16.6%	1.8%	0.3%	22.4%	14.9%	7.6%	17.1%	2.0%	2.4%	14.9%
	50대	246	199	22.7%	6.3%	0.8%	14.1%	22.2%	2.1%	9.9%	2.5%	1.0%	18.4%
	60대 이상	299	230	32.0%	6.5%	1.3%	7.0%	27.0%	2.3%	7.3%	5.3%	1.5%	9.8%
성별	남성	717	499	15.7%	3.9%	1.1%	22.4%	19.3%	4.9%	13.8%	4.3%	3.4%	11.1%
	여성	289	507	21.6%	3.7%	0.6%	19.1%	19.6%	6.1%	7.9%	1.9%	1.4%	18.1%
지역	서울	201	203	16.6%	2.5%	0.0%	19.3%	17.2%	8.4%	11.4%	1.6%	2.2%	20.8%
	경기/인천	300	296	15.0%	6.9%	0.0%	22.4%	19.3%	7.1%	10.9%	2.6%	1.4%	14.2%
	대전/충청/세종	105	104	16.7%	0.0%	2.4%	19.8%	20.4%	2.5%	8.0%	5.4%	7.4%	17.4%
	강원/제주	36	41	18.2%	3.7%	4.1%	27.5%	18.8%	2.1%	16.1%	0.0%	0.0%	9.5%
	부산/울산/경남	159	157	28.6%	2.2%	0.2%	22.1%	15.9%	1.9%	10.6%	6.8%	0.8%	10.9%
	대구/경북	103	103	35.1%	4.7%	2.2%	10.7%	26.2%	2.0%	0.7%	2.9%	4.6%	10.8%
	전남/광주/전북	102	103	4.0%	3.1%	1.9%	24.8%	22.6%	8.5%	20.9%	0.5%	1.5%	12.2%
지지정당	새누리당	392	349	40.2%	8.6%	0.4%	2.4%	25.7%	0.7%	3.1%	6.7%	1.0%	11.3%
	더불어 민주당	167	200	6.8%	0.3%	0.5%	70.3%	4.7%	7.0%	0.6%	0.5%	0.5%	8.7%
	정의당	54	63	3.2%	1.6%	4.4%	43.1%	4.8%	8.3%	17.1%	0.0%	4.4%	13.1%
	안철수 신당	157	146	9.4%	0.4%	1.2%	1.4%	17.2%	8.6%	50.4%	1.7%	4.0%	5.6%
	천정배 국민회의	4	4	0.0%	35.0%	0.0%	19.3%	0.0%	24.5%	0.0%	0.0%	0.0%	21.2%
	지지정당 없음	232	244	7.6%	2.1%	0.7%	12.1%	28.2%	8.3%	5.1%	1.6%	4.4%	29.9%

문) 선생님께서는 다음 정치인 중에 차기 대통령으로 가장 적합하다고 생각 되시는 정치인이 있다면 한 사람만 선택해 주십시오.

		조사완료 사례수	목표할당 사례수	김무성	김문수	김부겸	문재인	박원순	반기문	안철수	오세훈	유승민	지지후보 없음
전체		1006	1006	16.8%	2.6%	1.2%	22.2%	6.0%	19.7%	12.7%	4.3%	1.6%	12.9%
연령	만19세 이상 20대	157	178	10.0%	0.4%	0.9%	26.3%	8.9%	15.2%	13.9%	2.8%	3.1%	18.3%
	30대	134	185	8.5%	1.6%	2.5%	39.7%	6.8%	11.9%	15.0%	2.2%	0.5%	11.2%
	40대	170	213	16.9%	1.1%	1.6%	28.2%	7.6%	9.3%	14.5%	5.4%	2.5%	12.9%
	50대	246	199	15.4%	7.0%	0.6%	13.3%	4.8%	23.6%	11.5%	7.0%	0.3%	16.5%
	60대 이상	299	230	29.9%	2.8%	0.6%	7.2%	2.5%	35.8%	9.0%	3.9%	1.5%	6.8%
성별	남성	717	499	14.6%	3.4%	1.4%	22.3%	7.0%	19.9%	16.5%	4.8%	2.5%	7.5%
	여성	289	507	19.0%	1.9%	1.0%	22.1%	5.0%	19.6%	8.8%	3.8%	0.7%	18.2%
지역	서울	201	203	14.7%	3.0%	0.4%	20.6%	9.7%	16.4%	14.6%	2.4%	1.9%	16.1%
	경기/인천	300	296	16.3%	4.5%	0.4%	23.4%	7.5%	19.2%	12.5%	4.0%	1.5%	10.8%
	대전/충청/세종	105	104	16.1%	0.0%	3.1%	20.8%	4.5%	20.4%	14.0%	2.5%	2.2%	16.3%
	강원/제주	36	41	19.2%	1.5%	2.1%	30.8%	3.3%	13.7%	20.7%	2.0%	0.0%	6.7%
	부산/울산/경남	159	157	17.2%	1.9%	0.5%	27.5%	2.1%	17.8%	8.2%	10.5%	0.8%	13.5%
	대구/경북	103	103	35.7%	2.5%	4.0%	8.6%	3.7%	23.4%	3.5%	6.1%	1.9%	10.5%
	전남/광주/전북	102	103	3.2%	0.8%	1.0%	25.4%	4.8%	29.0%	20.7%	0.5%	1.9%	12.7%
지지정당	새누리당	392	349	36.3%	5.3%	1.5%	3.8%	1.4%	31.7%	2.1%	8.7%	0.8%	8.3%
	더불어 민주당	167	200	6.8%	0.2%	0.0%	72.2%	7.8%	2.7%	2.9%	0.0%	0.5%	6.8%
	정의당	54	63	3.5%	2.8%	3.2%	45.0%	11.9%	5.3%	1.0%	12.7%	0.0%	14.5%
	안철수 신당	157	146	8.7%	0.3%	1.6%	3.1%	7.7%	10.5%	63.7%	0.0%	1.2%	3.2%
	천정배 국민회의	4	4	0.0%	0.0%	0.0%	19.3%	35.0%	24.5%	0.0%	0.0%	0.0%	21.2%
	지지정당 없음	232	244	5.8%	2.3%	1.0%	13.1%	8.0%	25.7%	8.4%	2.0%	4.1%	29.5%

문)선생님께서 현재 지지하고 있는 정당은 어디이십니까?
호명은 정당 의석 순 입니다.

		조사완료 사례수	목표할당 사례수	[1]새누리당	[2]더불어 민주당	[3]정의당	[4]안철수 신당	[5]천정배국 민회의	[6]잘모름
전체		1006	1006	34.6%	19.9%	6.3%	14.6%	0.4%	24.3%
연령	만19세 이상 20대	157	178	19.9%	22.2%	9.7%	14.1%	0.0%	34.0%
	30대	134	185	14.0%	32.0%	9.2%	17.7%	0.0%	27.1%
	40대	170	213	24.3%	26.4%	9.8%	17.6%	0.4%	21.5%
	50대	246	199	45.9%	13.1%	3.7%	15.1%	0.3%	22.0%
	60대 이상	299	230	62.5%	8.1%	0.4%	9.0%	0.9%	19.1%
성별	남성	717	499	33.3%	17.2%	8.3%	18.6%	0.3%	22.3%
	여성	289	507	36.0%	22.5%	4.3%	10.6%	0.4%	26.2%
지역	서울	201	203	30.0%	12.8%	7.6%	16.6%	0.0%	33.0%
	경기/인천	300	296	35.1%	21.7%	5.5%	13.4%	0.3%	24.1%
	대전/충청/세종	105	104	30.7%	22.1%	5.9%	13.6%	0.0%	27.7%
	강원/제주	36	41	25.3%	28.6%	8.5%	27.3%	2.1%	8.2%
	부산/울산/경남	159	157	43.7%	20.0%	9.2%	9.1%	0.0%	18.0%
	대구/경북	103	103	56.9%	20.1%	2.6%	8.6%	1.9%	9.9%
	전남/광주/전북	102	103	14.3%	22.5%	4.9%	23.8%	0.0%	34.4%