

알앤써치 바로미터

August 2022년(14회)

바로미터, Barometre,
알앤써치

알앤씨치 바로미터 index

표본 수



만 18세 이상 대한민국에 거주하는 1024명

표본 추출




무선전화 RDD에서
18세이상 유권자들을 대표할 수 있도록
지역, 성, 연령 비율대로 할당함

- sociodémographiques(개인의 sex, 연령);
- géographiques(지역).

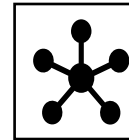
가중값 적용 기준 은 2022년 4월 행정안전부
주민등록인구 지역/성/연령 비율 임(셀가중).

조사방법



표준화 된 설문지를 이용하여 2022년 8월
20일-22일 전화 자동응답 방식으로 실시됨

표본 오차




95% 신뢰수준 $\pm 3.1\%$ 포인트

응답율

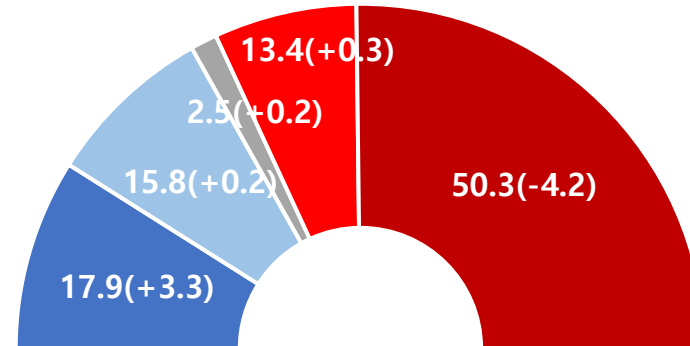


3.8%

1 | 대통령 국정지지율



Q. 귀하께서는 윤석열 대통령이 대통령으로서 국정운영을 잘하고 있다고 생각하십니까?
아니면 잘못하고 있다고 생각하십니까? 답변은 로테이션입니다.




매우 잘하고 있다 잘하고 있는 편이다 잘 모름 잘못하고 있는 편이다 매우 잘못하고 있다

TOTAL 잘함

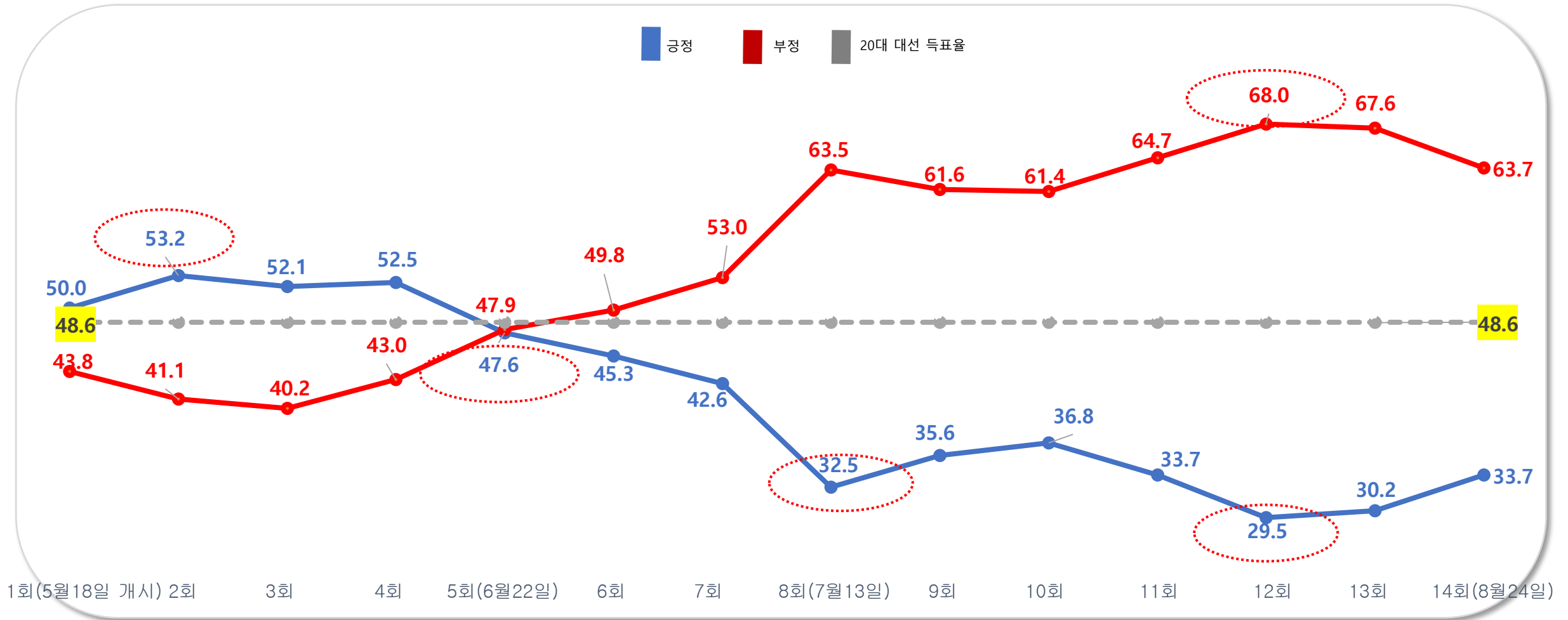
33.7 (+3.5)

TOTAL 잘못함

63.7 (-3.9)



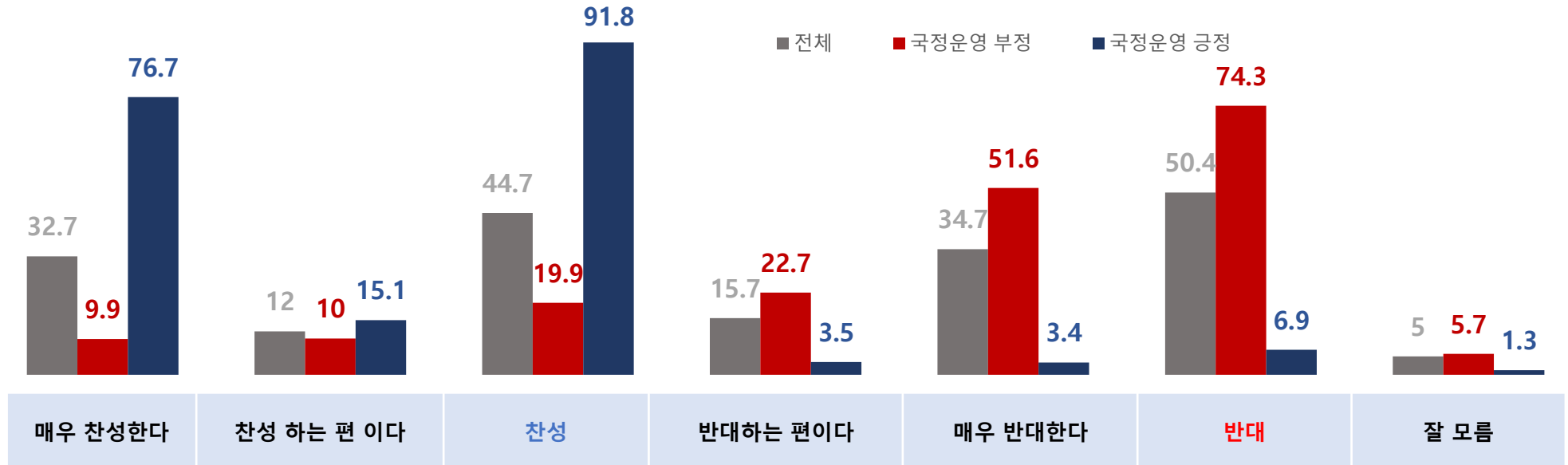
국정지지율 추이



2 | 전정권 검찰조사 찬/반 여부

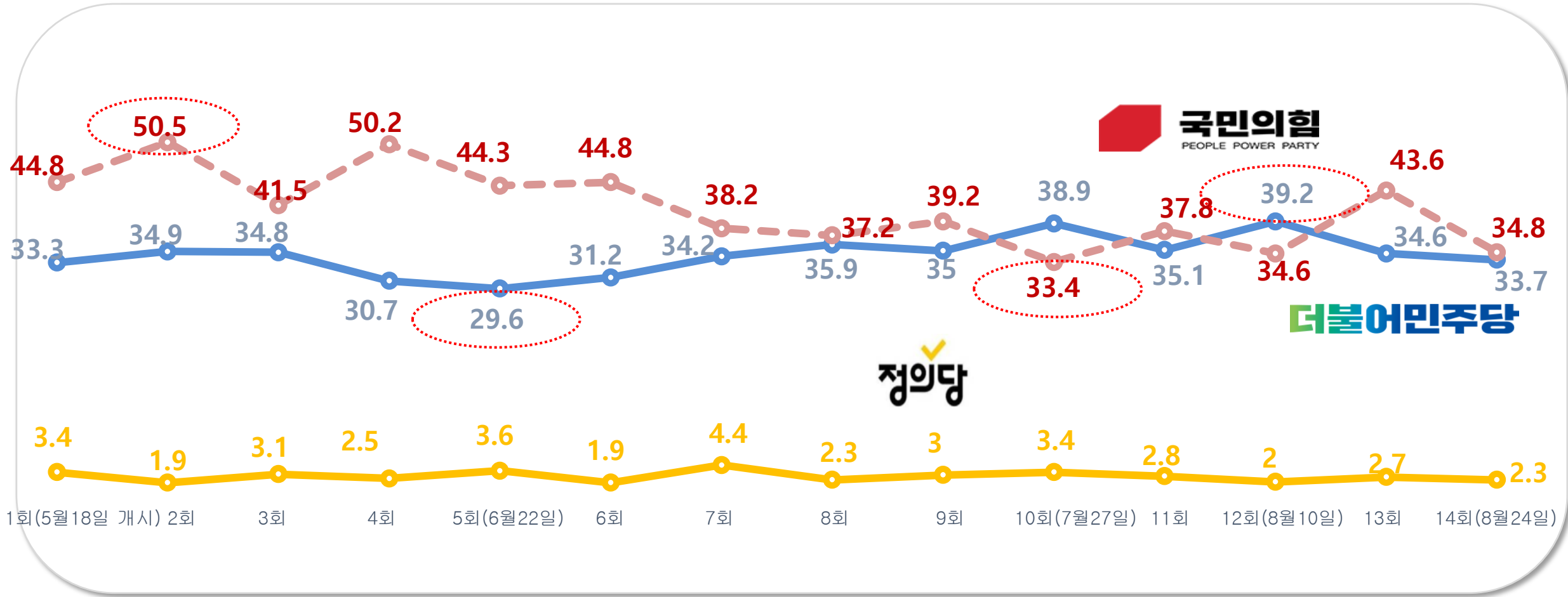
전정권 검찰조사 찬/반 여부

Q: 귀하께서는 검찰이 강제 복송과 월성원전 경제성 평가 등 문재인 정권 관련 수사를 본격화 하고 있는데 이에 대해 어떻게 생각하십니까?



보다 자세한 내용은 알앤씨 (<http://www.rnch.co.kr>)와 중앙선거여론조사심의위원회(<http://www.nesdc.go.kr>)에서 확인바람

3 | 정당 지지율



보다 자세한 내용은 알앤씨 (<http://www.rnch.co.kr>) 와 중앙선거여론조사심의위원회(<http://www.nesdc.go.kr>) 에서 확인바람

알쓸신잡 2 || 통계표

응답자 특성

		조사완료		가중값 적용기준		가중값배율
		사례 수	비율	사례 수	비율	
응답자의 수		(1024)	(100)	(1024)	(100)	(1.0)
연령	18세이상 20대	141	13.8	174	17.0	1.2
	30대	131	12.8	157	15.3	1.2
	40대	218	21.3	189	18.5	0.9
	50대	216	21.1	199	19.4	0.9
	60세이상	318	31.1	305	29.8	1.0
성	남성	549	53.6	508	49.6	0.9
	여성	475	46.4	516	50.4	1.1
지역	서울	209	20.4	194	19.0	0.9
	경기/인천	306	29.9	325	31.7	1.1
	대전/충청/세종/강원	154	15.0	140	13.7	0.9
	부산/울산/경남	159	15.5	154	15.0	1.0
	대구/경북	98	9.6	100	9.8	1.0
	전남/광주/전북/제주	98	9.6	111	10.8	1.2

	구분		조사 완료 사례 수			가중값 적용 기준 사례수		
			계	남자	여자	계	남자	여자
지역별	계	합계	(1024)	(549)	(475)	(1024)	(508)	(516)
		18세이상20대	141	91	50	174	92	82
		30대	131	87	44	157	81	76
		40대	218	127	91	189	96	93
		50대	216	104	112	199	101	98
		60세이상	318	140	178	305	138	167
	서울	소계	(209)	(106)	(103)	(194)	(93)	(101)
		18세이상20대	39	22	17	37	18	19
		30대	42	25	17	34	17	17
		40대	38	17	21	34	17	17
		50대	35	17	18	35	17	18
		60세이상	55	25	30	54	24	30
	경기/인천	소계	(306)	(150)	(156)	(325)	(163)	(162)
		18세이상20대	42	24	18	57	30	27
		30대	31	21	10	54	28	26
		40대	66	33	33	65	33	32
		50대	78	33	45	65	33	32
		60세이상	89	39	50	84	39	45
	대전/충청/세종/강원	소계	(154)	(95)	(59)	(140)	(71)	(69)
		18세이상20대	28	23	5	23	13	10
		30대	21	13	8	21	11	10
		40대	33	24	9	25	13	12
		50대	27	14	13	27	14	13
		60세이상	45	21	24	44	20	24
	부산/울산/경남	소계	(159)	(92)	(67)	(154)	(77)	(77)
		18세이상20대	15	11	4	24	13	11
		30대	19	16	3	21	11	10
		40대	37	24	13	28	14	14
		50대	35	17	18	31	16	15
		60세이상	53	24	29	50	23	27
대구/경북	소계	(98)	(54)	(44)	(100)	(49)	(51)	
	18세이상20대	12	8	4	15	8	7	
	30대	9	6	3	13	7	6	
	40대	21	15	6	18	9	9	
	50대	19	10	9	20	10	10	
	60세이상	37	15	22	34	15	19	
전남/광주/전북/제주	소계	(98)	(52)	(46)	(111)	(55)	(56)	
	18세이상20대	5	3	2	18	10	8	
	30대	9	6	3	14	7	7	
	40대	23	14	9	19	10	9	
	50대	22	13	9	21	11	10	
	60세이상	39	16	23	39	17	22	

1) 귀하께서는 윤석열대통령이 대통령으로서 국정운영을 잘하고 있다고 생각하십니까? 아니면 잘못하고 있다고 생각하십니까? 답변은 로테이션입니다.

		조사 완료 사례 수	가중값 적용 사례 수	국정지지율						
				매우 잘못하고 있다	잘못 하는 편 이다	부정	잘하는 편이다	매우 잘하고 있다	긍정	잘모름
				%	%	%	%	%	%	%
전체		(1024)	(1024)	50.3	13.4	63.7	15.8	17.9	33.7	2.5
연령	18세이상 20대	141	174	59.1	17.5	76.6	9.9	11.1	21	2.3
	30대	131	157	49.2	11.4	60.6	15	22.8	37.8	1.6
	40대	218	189	60	9.9	69.9	11.1	16.4	27.5	2.6
	50대	216	199	53.8	15.9	69.7	14.6	15.2	29.8	0.5
	60세이상	318	305	37.4	12.6	50	23.5	22.1	45.6	4.4
성	남성	549	508	51.4	14.7	66.1	13.8	16.5	30.3	3.7
	여성	475	516	49.2	12.1	61.3	17.9	19.4	37.3	1.4
지역	서울	209	194	51	7.8	58.8	18.2	22	40.2	1.0
	경기/인천	306	325	50	16.2	66.2	14.6	16.6	31.2	2.6
	대전/충청/세종/강원	154	140	56	9.7	65.7	12	20.9	32.9	1.4
	부산/울산/경남	159	154	45.8	11.1	56.9	22.2	18.1	40.3	2.8
	대구/경북	98	100	36.3	15.9	52.2	23.9	18.5	42.4	5.4
	전남/광주/전북/제주	98	111	61.3	20.5	81.8	4.3	10.6	14.9	3.3
지지하는 정당	더불어민주당	343	345	71.6	17.5	89.1	5.7	2.9	8.6	2.2
	국민의힘	365	356	22.7	9	31.7	29.4	36.6	66	2.3
	정의당	24	24	68.7	18.4	87.1	8.5	-	8.5	4.5
	기타정당	35	35	45.6	5.5	51.1	21.6	24.8	46.4	2.7
	지지정당없음	239	243	60.8	13.9	74.7	11.6	11.4	23	2.3
	잘모름	18	20	31.1	24.6	55.7	-	31.9	31.9	12.3

2)귀하께서는 검찰이 강제 복송과 월성원전 경제성 평가 등 문재인 정권 관련 수사를 본격화 하고 있는데 이에 대해 어떻게 생각하십니까?

		조사 완료 사례 수	가중값 적용 사례 수	전정권 검찰조사 찬/반 여부						
				매우 찬성한다	찬성 하는 편 이다	찬성	반대하는 편이다	매우 반대한다	반대	잘 모름
				%	%	%	%	%	%	%
전체		(1024)	(1024)	32.7	12	44.7	15.7	34.7	50.4	5.0
연령	18세이상 20대	141	174	26.3	20.7	47	18.6	30	48.6	4.4
	30대	131	157	39.7	8.2	47.9	14.4	34.4	48.8	3.3
	40대	218	189	26.7	6.6	33.3	14.2	48.3	62.5	4.2
	50대	216	199	31.4	9.7	41.1	13.8	41.1	54.9	4.0
	60세이상	318	305	37.5	13.7	51.2	16.9	24.8	41.7	7.2
성	남성	549	508	31.7	13.6	45.3	15.4	35.4	50.8	3.9
	여성	475	516	33.7	10.4	44.1	16	33.9	49.9	6.0
지역	서울	209	194	32.6	13.1	45.7	13.3	33.8	47.1	7.2
	경기/인천	306	325	33.4	10.6	44	16.8	35.8	52.6	3.4
	대전/충청/세종/강원	154	140	30.2	11.4	41.6	17.7	38.5	56.2	2.1
	부산/울산/경남	159	154	39.8	10.6	50.4	11.3	31.2	42.5	7.1
	대구/경북	98	100	42.3	13.9	56.2	16.8	20.7	37.5	6.2
	전남/광주/전북/제주	98	111	15.8	14.8	30.6	19.3	45.1	64.4	4.9
국정지지율	잘못함	656	652	9.9	10	19.9	22.7	51.6	74.3	5.7
	잘함	342	346	76.7	15.1	91.8	3.5	3.4	6.9	1.3
	잘모름	26	26	19.6	18.7	38.3	2.3	25.5	27.8	34.0
지지하는 정당	더불어민주당	343	345	8.1	7.7	15.8	20.7	59.7	80.4	3.8
	국민의힘	365	356	61.1	14.1	75.2	10.5	11.2	21.7	3.1
	정의당	24	24	10.3	7.9	18.2	44.1	30.2	74.3	7.5
	기타정당	35	35	42.2	11.1	53.3	11.4	29.9	41.3	5.4
	지지정당없음	239	243	29	13.6	42.6	14.9	34.7	49.6	7.9
	잘모름	18	20	6.2	33.2	39.4	7.4	33.8	41.2	19.5

3) 마지막으로 귀하께서는 현재 어느 정당을 지지하십니까? 호명은 21대 국회의원의석 수 순입니다.

		조사 완료 사례 수	가중값 적용 사례 수	지지하는 정당					
				더불어민주당	국민의 힘	정의당	기타정당	지지정당 없음	잘 모름
				%	%	%	%	%	%
전체		(1024)	(1024)	33.7	34.8	2.3	3.5	23.7	2.0
연령	18세 이상 20대	141	174	31.3	30.3	1.3	1.6	30.5	5.0
	30대	131	157	26.4	33.7	3.4	1.7	33.0	1.7
	40대	218	189	46.7	24.8	0.5	2.8	24.5	0.6
	50대	216	199	35.5	30.8	2.1	4.7	26.4	0.5
	60세 이상	318	305	29.5	46.7	3.5	5.1	12.9	2.3
성	남성	549	508	30.1	35.4	2.2	3.5	27.1	1.7
	여성	475	516	37.2	34.2	2.4	3.5	20.5	2.3
지역	서울	209	194	29.0	38.0	2.3	3.6	25.4	1.8
	경기/인천	306	325	36.2	28.6	2.7	3.1	27.9	1.6
	대전/충청/세종/강원	154	140	34.3	37.9	0.7	4.3	20.3	2.6
	부산/울산/경남	159	154	29.1	43.9	1.0	6.7	18.4	1.0
	대구/경북	98	100	22.5	45.6	4.1	2.3	24.9	0.6
	전남/광주/전북/제주	98	111	50.1	21.4	3.5	-	19.5	5.5